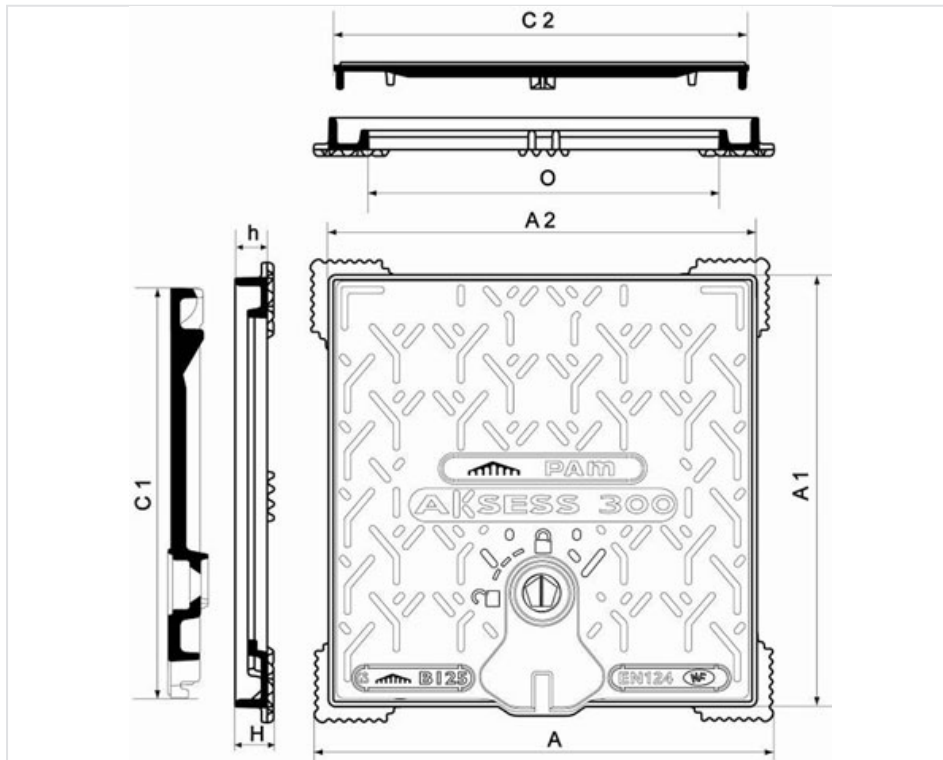


Schachtabdeckungen AKSESS 300 und 400 Klasse B125 Mit Verriegelung



Type	AxA (mm)	OxO (mm)	A1xA2 (mm)	C1xC2 (mm)	H (mm)	h (mm)	Gesamtgewicht (kg)	Deckelgewicht (kg)	Verpackungseinheit	Artikel-Nr.
300	310x310	220x220	295x292	280x278	37	31	8,50	4,9	10	CBAK30HFX16
400	410x410	300x300	383x375	368x359	37	31	12,10	7,3	10	CBAK40HFX16



Werkstoffe und Beschichtung

- Rahmen und Deckel : Gusseisen mit Kugelgraphit EN GJS 400-15 - Bituminöser Anstrich

Einsatzbereich

- Klasse B125 (Gruppe 2) nach DIN EN 124-2 für Gehwege, Fußgängerzonen und vergleichbare Flächen, PKW-Parkflächen und PKW-Parkdecks.

Technische Eigenschaften

- [Sicherung der Stabilität des Deckels im Rahmen durch Anti-Kipp-System.](#)
- [Optimale Verankerung im Mörtelbett durch Haltekrallen im Rahmen.](#)
- [Einfache und ergonomische Handhabung, Öffnen des Deckels durch Herausziehen oder Aufklappen möglich.](#)

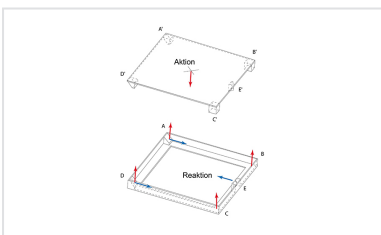
- [Verriegelung.](#)
- Bedienung mit Fünfkantschlüssel, [Artikel-Nr. C17.](#)

Zubehör




Verriegelungen


Produkte



Schachtabdeckungen
AKSESS Stabilität des
Deckels



Schachtabdeckungen
AKSESS Einmörtelung



Schachtabdeckungen
AKSESS und PARXESS
Ergonomie - Handhabung