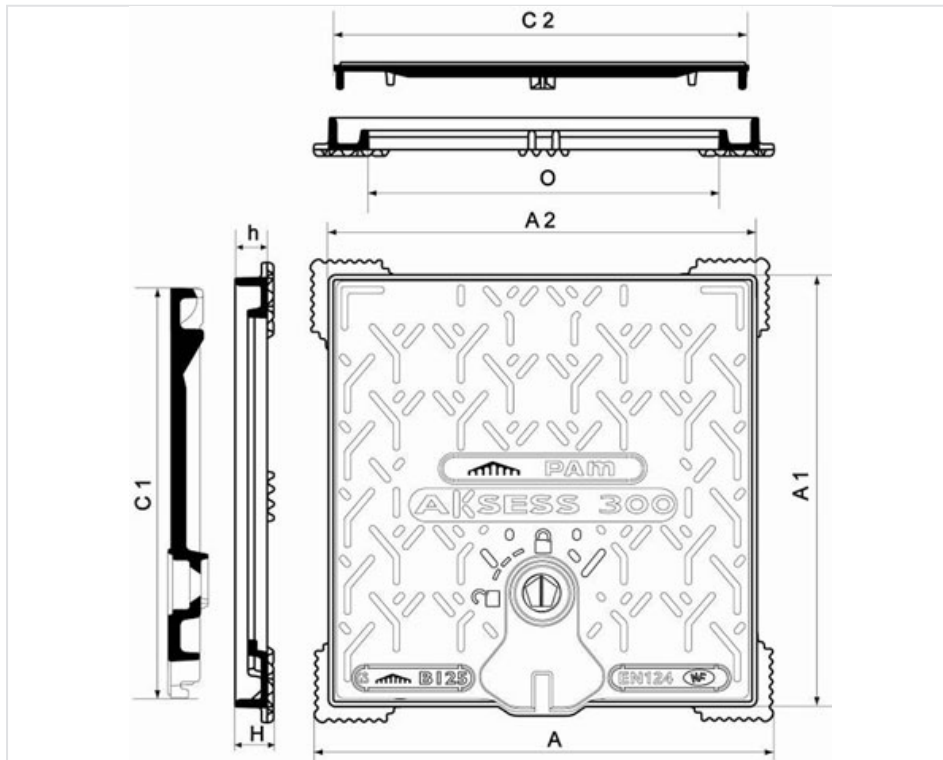


## Schachtabdeckungen AKSESS 300 und 400 Klasse B125 Mit Verriegelung



Type	AxA (mm)	OxO (mm)	A1xA2 (mm)	C1xC2 (mm)	H (mm)	h (mm)	Gesamtgewicht (kg)	Deckelgewicht (kg)	Verpackungseinheit	Artikel-Nr.
300	310x310	220x220	295x292	280x278	37	31	8,500	4,9	10	CBAK30HFX16
400	410x410	300x300	383x375	368x359	37	31	12,100	7,3	10	CBAK40HFX16



## Werkstoffe und Beschichtung

- Rahmen und Deckel : Gusseisen mit Kugelgraphit EN GJS 400-15 - Bituminöser Anstrich

## Einsatzbereich

- Klasse B125 (Gruppe 2) nach DIN EN 124-2 für Gehwege, Fußgängerzonen und vergleichbare Flächen, PKW-Parkflächen und PKW-Parkdecks.

## Technische Eigenschaften

- [Sicherung der Stabilität des Deckels im Rahmen durch Anti-Kipp-System.](#)
- [Optimale Verankerung im Mörtelbett durch Haltekrallen im Rahmen.](#)
- [Einfache und ergonomische Handhabung, Öffnen des Deckels durch Herausziehen oder Aufklappen möglich.](#)

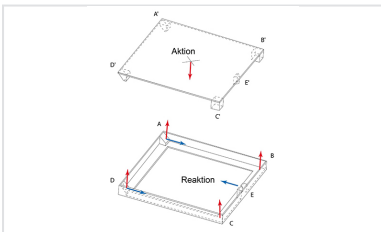
- [Verriegelung](#).
- Bedienung mit Fünfkantschlüssel, [Artikel-Nr. C17](#).

## Zubehör




Verriegelungen


## Produkte



Schachtabdeckungen  
AKSESS Stabilität des  
Deckels



Schachtabdeckungen  
AKSESS Einmörtelung



Schachtabdeckungen  
AKSESS und PARXESS  
Ergonomie - Handhabung