

Registros y Rejillas

DE FUNDICIÓN DÚCTIL

TARIFA 2025




Oferta de transporte de bajas emisiones



REDUCE TU HUELLA DE CARBONO

Elige biocombustible (HVO) para el transporte de tus productos PAM

Su confianza se alimenta de nuestro desempeño



1 DURABILIDAD

Prueba a escala real con el paso de 5,000 vehículos pesados por día (a 60 km/h).



2 ERGONOMÍA

Reducción del esfuerzo en la apertura.



3 ABSORCIÓN

Pruebas de nuestras rejillas en condiciones de lluvia de hasta 180 m³/h.



1

CARROUSEL

UNA HERRAMIENTA EXCLUSIVA PARA PROBAR NUESTROS PRODUCTOS SIN COMPROMISOS

Todos nuestros productos D400 son evaluados en el carrusel para simular su envejecimiento acelerado.

La rigurosidad de la prueba ha sido validada en colaboración con un laboratorio externo.

Los productos son sometidos a un paso de eje de 8 toneladas cada 10 segundos.

2



ERGONOMÍA

Evaluación científica de las fuerzas de compresión soportadas por la columna vertebral durante la manipulación de los productos. (Método AYOUB - Estudios NIOSH)

3



BANCO DE PRUEBAS EXCLUSIVO

«GRAN ABSORCIÓN»

Herramienta de investigación y medición de la capacidad de absorción de las rejillas y bocas de alcantarilla en condiciones de lluvia estándar y excepcionales.

Norma Referencia de Producto

EN 124:2015



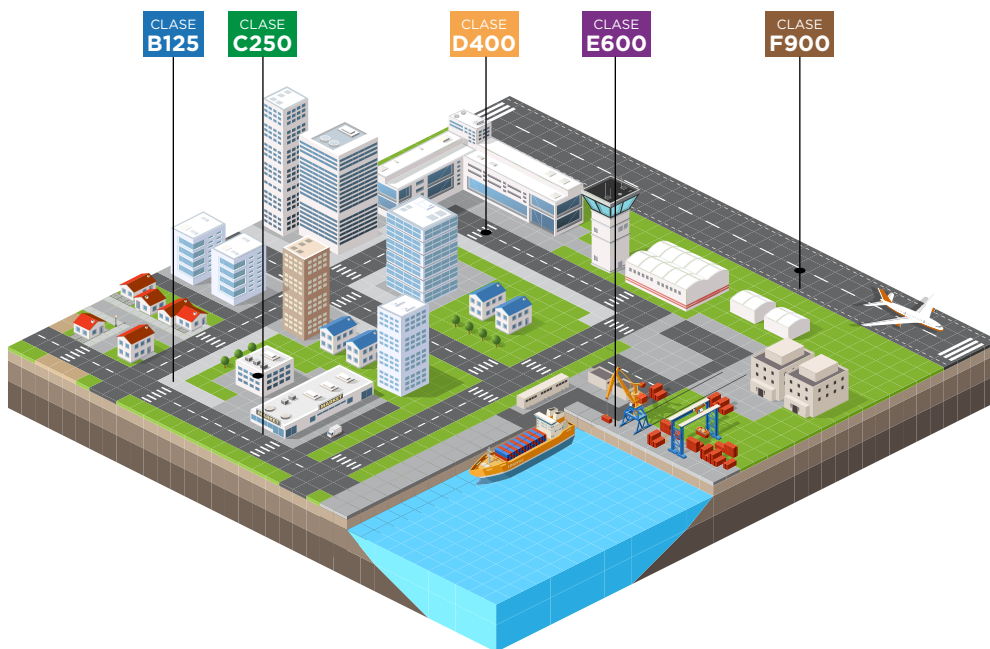
European Committee for Standardization

EN 124: 2015 Es la versión de la norma europea (EN) que rige el diseño, las características y métodos de prueba de los dispositivos de cubrimiento y de cierre de fundición, para zonas de circulación utilizadas por peatones y vehículos.

- Parte 1: Definiciones, clasificación, principios generales de diseño, requisitos de comportamiento y métodos de ensayo.
 - Parte 2 : Dispositivos de cubrimiento y de cierre de fundición. Esta parte es aplicable a todas los registros y rejillas de fundición dúctil PAM.
- Estos productos estarán marcados **EN 124-2**.



DISPOSITIVOS DE CUBRIMIENTO Y CIERRE DE FUNDICIÓN PARA ZONAS DE CIRCULACIÓN UTILIZADAS POR PEATONES Y VEHÍCULOS



Clasificación en el contexto del uso al que están destinados, según EN 124:2015

Grupo 6	CLASE F900 mínimo		Áreas por las que particularmente circulan vehículos de gran tonelaje, por ejemplo, pavimentos de aeropuertos.
Grupo 5	CLASE E600 mínimo		Áreas por las que circulan vehículos de gran tonelaje, por ejemplo, muelles y pavimentos de aeropuertos.
Grupo 4	CLASE D400 mínimo		Calzadas de carreteras (incluyendo las calles peatonales), arcenes estabilizados y áreas de aparcamiento para todo tipo de vehículos.
Grupo 3	CLASE C250 mínimo		Para dispositivos de cubrimiento instalados en el área de cunetas de los arcenes de carreteras que, cuando se miden desde el extremo del bordillo de la acera, se extienden un máximo de 0,5m sobre la calzada y un máximo de 0,2m sobre el área peatonal.
Grupo 2	CLASE B125 mínimo		Áreas peatonales y áreas similares, áreas de estacionamiento o aparcamiento para coches de varios pisos.



Reglamento Particular de la **Marca AFNOR**
Sobre la Norma de Producto **NF-EN 124-2:2015**



Marca de **certificación austriaca** emitida por MA 39.

Marcas acreditadas por organismos europeos.
Control exhaustivo del proceso de fabricación de los productos
y marca de conformidad con la Norma EN 124-2:2015

IMPORTANTE

La clase y el material apropiados es elección del prescriptor.
Cuando haya dudas sobre qué clase usar debe seleccionarse la clase superior.

La conformidad de los productos con la norma EN 124-2:2015 no exime al usuario de la responsabilidad de asegurarse que el dispositivo quede instalado correctamente y que sus elementos (marco/ tapa, rejilla) presenten los valores de rendimiento necesarios para el uso al que están destinados.

Garantías de la marca PAM:

- Continuidad y trazabilidad de los productos.
- Cumplimiento de la Norma EN 124-2:2015.
- Laboratorio acreditado que prueba nuestros productos de acuerdo con los estándares actuales y las marcas de calidad francesas y europeas.
- Centro Tecnológico que garantiza el cumplimiento de los productos Saint-Gobain PAM mediante ensayos adicionales (por ejemplo: pruebas de envejecimiento en nuestro carrusel, cálculo de absorción, ...).

EL COMPROMISO PAM: LA CARTA DE SERVICIO

COD. DIS. = Código de disponibilidad de los Registros y Rejillas

Saint-Gobain PAM ofrece la disponibilidad de compra de sus referencias de producto, desde fábrica, para cantidades estándar de pedido (no se trata de un plazo de entrega).

Aplicación: 1 de marzo de 2022.

La carta de servicio es aplicable en condiciones normales de funcionamiento de nuestras instalaciones.

CÓDIGOS DE DISPONIBILIDAD:

A: producto habitual disponible en stock, para cantidades habituales

(por ejemplo: PAMREX D400 C.P.600, REXESS 2, AKSESS, PARXESS sin marcado y en las dimensiones más utilizadas)

B: producto habitual en stock para pequeñas cantidades. Para grandes cantidades, plazo disponible de 10 hábiles.

(por ejemplo: T-max i sin marcado o productos con marcas genéricas abastecimiento, saneamiento...)

C: producto bajo pedido con plazo a confirmar (por ejemplo: registros con marcado específico)

D: producto de nueva creación, bajo consulta. (ej: nuevos marcados, My Cover by PAM)

■ Para los productos C y D, no dude en consultar con Saint-Gobain PAM para conocer nuestros plazos habituales de fabricación.

■ Estos códigos de disponibilidad pueden evolucionar, por favor consulte nuestra tarifa interactiva en www.pamline.es

REGISTROS DE FUNDICIÓN DÚCTIL

CLASE F900	URBAMAX® 900	pag 8
CLASE E600	URBAMAX® 600	pag 8
CLASE D400	PAMREX 600	pag 8
	PAMREX	pag 9-10
	KORUM®	pag 10
	PAMESTANCA	pag 12
	REXESS 2	pag 12
CLASE C250	REXEL® RC40	pag 12
	PARXESS	pag 14
CLASE B125	REGISTROS ACOMETIDA HIDRÁULICO REALZABLE	pag 15
	AKSESS® ACERA HIDRÁULICA	pag 23
OTROS PRODUCTOS	OPTEA®	pag 24
	BOCA DE LLAVE ACERA I BOCA DE LLAVE TOTAL	pag 24
TRAMPILLONES	TRAMPILLONES USOS ESPECIALES	pag 25

Haz clic en la referencia del producto y obtendrás tu ficha técnica.



REJILLAS DE FUNDICIÓN DÚCTIL

CLASE E600	TRANSLÍNEA	pag 8
	REJILLA PARA CANALETA	pag 9
CLASE D400	PAMREX I REXEL	pag 13
	AXAM I SOLE	pag 13
	DEDRA	pag 13
	AUTOLÍNEA I TRANSLÍNEA	pag 14
	REJILLA PARA CANALETA PREFABRICADA	pag 14
CLASE C250	REJILLA PLANA CUADRADA PLANA CUADRADA PMR	pag 15
	SQUADRA PLANA I CONCAVA I PMR	pag 15-17
	OPTEA® I SOLE	pag 17
	AXAM I ITALIA	pag 17
	CONCAVA CUADRADA CONCAVA CUADRADA PMR	pag 18
	PLANA	pag 18
	SUMIDERO SINFÓNICO I SELECTA I MAXI I PMR	pag 18-19
	REJILLAS SELECTA I REJILLAS SELECTA PMR	pag 19
	SUMIDERO I SUMIDERO CON REGISTRO	pag 19
	AUTOLÍNEA I MECALÍNEA	pag 20
	REJILLA CANALETA PREFABRICADA	pag 20
AQUALÍNEA CON MARCO PMR I AQUALÍNEA PMR	pag 20	

UNA FUNDICIÓN CADA VEZ MÁS SOSTENIBLE

Estamos transformando nuestra producción para reducir su impacto y ofrecerle soluciones viales cada vez más sostenibles.

3 NUEVOS
HORNOS ELÉCTRICOS
THOR - 2022
VULCAIN - 2025
DIP-CO2 - 2028

...HACIA UNA PRODUCCIÓN SOSTENIBLE
PARA FINALES DE 2025 (REFERENCIA 2017)

EMISIONES CO₂ - 71% ALCANCE 1&2

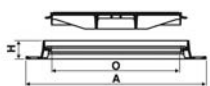
CONSUMO DE AGUA: - 58%

RESIDUOS NO VALORIZADOS: - 81%



GRUPO 6 (Clase F 900)

REGISTROS



URBAMAX 900



NF	REFERENCIA		DIMENSIONES mm			EMPAQ. Uds.	COD. DIS.	PRECIO €/ud.
			A	O	H			
No ventilada	Redondo	CFUR60AF	850	600	100	10	B	446,38
	Cuadrado	CFUR60KF	850	600	100	10	C	513,53
Ventilada	Redondo	CFUR60BF	850	600	100	10	C	397,07
	Cuadrado	CFUR60LF	850	600	100	10	C	513,53

GRUPO 5 (Clase E 600)

REGISTROS



URBAMAX 600



NF	REFERENCIA		DIMENSIONES mm			EMPAQ. Uds.	COD. DIS.	PRECIO €/ud.
			A	O	H			
No ventilada	Redondo	CEUR60AF	850	600	100	10	B	409,97
	Cuadrado	CEUR60KF	850	600	100	10	C	471,32
Ventilada	Redondo	CEUR60BF	850	600	100	10	C	409,97
	Cuadrado	CEUR60LF	850	600	100	10	C	471,32

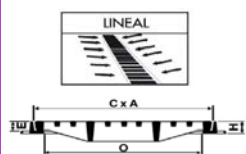
PAMREX E 600



VERSIÓN SEGURIDAD (Bloqueo 90° al cierre)

NF	REFERENCIA		DIMENSIONES mm			EMPAQ. Uds.	COD. DIS.	PRECIO €/ud.
			A	O	H			
No ventilada	Redondo	CEPA60EF	850	600	100	10	C	422,44
	Cuadrado	CEPA60MF	850	600	100	10	C	401,14

REJILLAS Recogida Lineal



TRANSLÍNEA E 600




CIRCULACIÓN DE TRÁFICO TRANSVERSAL

NF	REFERENCIA	DIMENSIONES mm				SUP. DE ABSORCIÓN dm²	EMPAQ. Uds.	COD. DIS.	PRECIO €/ud.
		A	C	O	E				
	EETL40PF	750	400	350	35	12,9	10	B	190,98

Consultar despiece: cálculo o dimensionamiento de los tramos de canaleta y accesorios necesarios.

ACCESORIOS DE FUNDICIÓN PARA TRANSLÍNEA E 600



PERFILES LATERALES

NF	REFERENCIA	DIMENSIONES mm				SUP. DE ABSORCIÓN dm²	EMPAQ. Uds.	COD. DIS.	PRECIO €/ud.
		A	C	O	E				
	E7	750	90	-	H=100	-	1	A	36,20
	E8	800	90	-	H=100	-	1	B	39,42

PERFIL DE EXTREMIDAD

NF	REFERENCIA	DIMENSIONES mm				SUP. DE ABSORCIÓN dm²	EMPAQ. Uds.	COD. DIS.	PRECIO €/ud.
		A	C	O	E				
	E10	50	400	-	-	-	1	B	31,34

ELEMENTO DE ENCADENADO

NF	REFERENCIA	DIMENSIONES mm				SUP. DE ABSORCIÓN dm²	EMPAQ. Uds.	COD. DIS.	PRECIO €/ud.
		A	C	O	E				
	E9	-	-	-	-	-	1	B	19,51

Consultar número de elementos necesarios.

PARA UNA ADECUADA INSTALACIÓN POR FAVOR CONSULTAR DESPIECE: Cálculo o dimensionamiento de los tramos de canaleta y accesorios necesarios.

GRUPO 5 (Clase E 600)

REJILLA PARA CANALETA PREFABRICADA E 600



REJILLA 500 x 124

REFERENCIA	DIMENSIONES mm				SUP. DE ABSORCIÓN dm ²	EMPAQ. Uds.	COD. DIS.	PRECIO €/ud.
	A	C	O	E				
EECL12PX	500	124	100	28,5	2,6	200	C	28,50

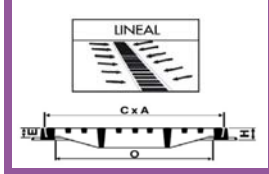
MARCO PARA REJILLA 500 x 124

REFERENCIA	DIMENSIONES mm				SUP. DE ABSORCIÓN dm ²	EMPAQ. Uds.	COD. DIS.	PRECIO €/ud.
	A	C	O	H				
EECL120	500	124	100	50	-	200	C	27,23

DISPOSITIVO DE ENCADENADO

REFERENCIA	DIMENSIONES mm				SUP. DE ABSORCIÓN dm ²	EMPAQ. Uds.	COD. DIS.	PRECIO €/ud.
	A	C	O	E				
168044	-	-	-	-	-	-	B	6,72

REJILLAS Recogida Lineal



E 600

GRUPO 4 (Clase D 400)

LAS CONDICIONES DEL TRÁFICO, LA EXIGENCIA DE LA ERGONOMÍA

PAMREX COTA DE PASO 600

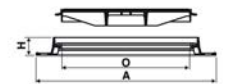


VERSIÓN SEGURIDAD (Bloqueo 90° al cierre)

NF	REFERENCIA	DIMENSIONES mm			EMPAQ. Uds.	COD. DIS.	PRECIO €/ud.	
		A	O	H				
No ventilada	Redondo	CDPA60EF	850	610	100	10	A	311,23
	Cuadrado	CDPA60MF	840	610	100	10	A	372,77
Ventilada	Redondo	CDPA60FF	850	610	100	10	B	311,23
	Cuadrado	CDPA60PF	840	610	100	10	C	372,77
Barra de Apertura Ergonómica		C24	Longitud 1,2m (sin esfuerzos lumbares)		1	B	119,62	
Junta elastomero para PAMREX 600		CDPA60EF-L				1	B	28,88

Para versión EXPLOTACIÓN (Sin Bloqueo 90° al cierre): consultar.

REGISTROS Tráfico Intenso



D 400

PAMREX GRIPTOP



Tecnología antideslizante, máxima seguridad

REFERENCIA	DIMENSIONES mm			EMPAQ. Uds.	COD. DIS.	PRECIO €/ud.	
	A	O	H				
No ventilada Redondo	CDPA60EZ49	850	610	100	10	C	462,70

PAMREX REFORZADA 600 MR NF



REFERENCIA	DIMENSIONES mm			EMPAQ. Uds.	COD. DIS.	PRECIO €/ud.	
	A	O	H				
No ventilada Redondo	288473	850	610	100	10	D	397,03

PAMREX COTA DE PASO 600



NF	REFERENCIA	DIMENSIONES mm			EMPAQ. Uds.	COD. DIS.	PRECIO €/ud.
		A	O	H			

VERSIÓN SEGURIDAD (Bloqueo 90° al cierre) MARCO CUADRADO APARENTE

No ventilada	Cuadrado	CDPA603F	850	610	160	5	B	900,08
Ventilada	Cuadrado	CDPA604F	850	610	160	5	B	900,08

VERSIÓN SEGURIDAD (Bloqueo 90° al cierre) TAPA RELLENA DE HORMIGÓN

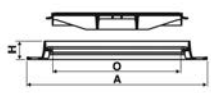
No ventilada	Redondo	CDPA60GL	850	610	100	10	B	511,74
	Cuadrado	CDPA60WF	840	610	100	10	D	370,50

Tapa diseñada para su integración en calles y zonas peatonales. El modo de apertura de la tapa es idéntico al resto de la gama PAMREX (mediante barra o pico).

D 400

GRUPO 4 (Clase D 400)

REGISTROS Tráfico Intenso



PAMREX COTA DE PASO 700



VERSIÓN SEGURIDAD (Bloqueo 90° al cierre)

NF	REFERENCIA		DIMENSIONES mm			EMPAQ. Uds.	COD. DIS.	PRECIO €/ud.
			A	O	H			
No ventilada	Redondo	CDPA70EF	900/950	700	100	10	B	585,59
	Cuadrado	CDPA70MF	940/900	700	100	10	B	609,52
Ventilada	Redondo	CDPA70FF	900/950	700	100	10	C	585,59
	Cuadrado	CDPA70PF	940/900	700	100	10	D	609,52
Junta elastomero para PAMREX 700		CDPA70EF-L				1	C	34,30

PAMREX COTA DE PASO 800



VERSIÓN SEGURIDAD (Bloqueo 90° al cierre)

REFERENCIA		DIMENSIONES mm			EMPAQ. Uds.	COD. DIS.	PRECIO €/ud.	
		A	O	H				
No ventilada	Redondo	CDPA80EF	926/1007	802	126	10	B	820,42
	Cuadrado	CDPA80MF	926/1007	802	126	10	B	915,65
Ventilada	Redondo	CDPA80FF	926/1007	802	126	10	B	820,42
	Cuadrado	CDPA80PF	926/1007	802	126	10	C	915,65
Junta elastomero para PAMREX 800		CDPA80EF-L				1	B	46,65

PAMREX 800 añade la facilidad de paso a las características que ya son un éxito en PAMREX 600 y 700. Autodeclaración.

PAMREX COTA DE PASO 800 CON APERTURA ASISTIDA



VERSIÓN SEGURIDAD (Bloqueo 90° al cierre)

REFERENCIA		DIMENSIONES mm			EMPAQ. Uds.	COD. DIS.	PRECIO €/ud.	
		A	O	H				
No ventilada	Redondo	CDPA80EFX37	926/1007	802	126	10	C	1.321,27
	Cuadrado	CDPA80MFX37	926/1007	802	126	10	C	1.413,35
Ventilada	Redondo	CDPA80FFX37	926/1007	802	126	10	C	1.321,27
	Cuadrado	CDPA80PFX37	926/1007	802	126	10	C	1.201,08

Registros con dispositivo de apertura asistida y acerojado de seguridad "SCS" instalado (llave no incluida). Autodeclaración.

KITS DE ACERROJADO PARA PAMREX 600 y 700



PENTA



KIT ANTIRROBO

REFERENCIA	DESCRIPTIVO	EMPAQ. Uds.	COD. DIS.	PRECIO €/ud.	
PENTA	C56	Kit sin llave de maniobra "Penta" de Fundición Dúctil	1	B	30,58
	C6	Kit sin llave de maniobra "Penta" de Acero Galvanizado	1	B	50,07
	C17	Llave de maniobra "Penta"	1	B	19,50
SCS	C58	Kit sin llave de maniobra "SCS" de Fundición Dúctil	1	B	34,96
	C8	Kit sin llave de maniobra "SCS" de Acero Galvanizado	1	B	38,38
	C18	Llave de maniobra "SCS"	1	B	64,92
C66	Kit antirrobo tapa PAMREX para equipar 10 registros	1	B	57,76	

Mantiene la tapa unida a su marco, permitiendo abrirla con normalidad.


KITS DE ACERROJADO PARA PAMREX 800



SCS

REFERENCIA	DESCRIPTIVO	EMPAQ. Uds.	COD. DIS.	PRECIO €/ud.	
PENTA	C14	Kit sin llave de maniobra "Penta" de Acero Galvanizado	1	B	13,55
	C76	Kit sin llave de maniobra "Penta" de Fundición Dúctil	1	C	20,29
SCS	C16	Kit sin llave de maniobra "SCS" de Acero Galvanizado	1	C	25,52
	C78	Kit sin llave de maniobra "SCS" de Fundición Dúctil	1	C	34,20

KORUM D 400



DISP. ANTIRROBO

VERSIÓN SEGURIDAD (Bloqueo 90° al cierre)

NF	REFERENCIA		DIMENSIONES mm			EMPAQ. Uds.	COD. DIS.	PRECIO €/ud.
			A	O	H			
No ventilada	Redondo	CDK060EF	841	606	104	10	D	213,77
	Cuadrado	CDK060MF	811	606	104	10	D	250,93
KORUM REVESTIMIENTO REFORZADO		294051	811	606	104	10	D	337,27
Repuesto Junta Antirruido KORUM		CDK060BF-J				1	D	24,86


Registro articulado con tapa acerojada por apéndice elástico.

DISPOSITIVO ANTIRROBO OPCIONAL DISPONIBLE PARA INSTALACIÓN ANTES DEL SELLADO

C38	Dispositivo antirrobo de la tapa KORUM (individual)	1	C	16,10
C59	Dispositivo antirrobo de la tapa KORUM (bolsa 10 uds. para equipar 10 registros)	1	C	51,86



**LA CLAVE DE UNA
INFRAESTRUCTURA
MÁS SEGURA
Y EFICIENTE**



D 400

GRUPO 4 (Clase D 400)

REGISTROS
Tráfico Medio

PAMESTANCA D 400



NF	REFERENCIA		DIMENSIONES mm			EMPAQ. Uds.	COD. DIS.	PRECIO €/ud.
			A	O	H			
No ventilada	Redondo	CDPE60AF	850	610	100	1 ó 10	B	605,96

Estanqueidad a 1 atm. de presión interior y exterior. Doble junta: antirruído y de estanqueidad. Sistema de bloqueo mediante 6 levas de fundición más 6 tornillos de acero inoxidable (disponible kit TRAFEX para sustitución, consultar).

PAMESTANCA C.P. 800



NF	REFERENCIA		DIMENSIONES mm			EMPAQ. Uds.	COD. DIS.	PRECIO €/ud.
			A	O	H			
No ventilada	Redondo	CDPE80AZ	1060 x 989	820	100	1 ó 10	C	814,92

REXESS 2 D 400



VERSIÓN SEGURIDAD (Bloqueo 90° al cierre)

NF	REFERENCIA		DIMENSIONES mm			EMPAQ. Uds.	COD. DIS.	PRECIO €/ud.
			A	O	H			
No ventilada	Redondo	CDRL60FYX44	785	608	104	10	A	181,54
	Cuadrado	CDRL60MY	850	608	104	10	A	214,77
Ventilada	Redondo	CDRL60EYX44	785	608	100	10	D	181,54
	Cuadrado	CDRL60PY	850	608	100	10	D	214,77
Repuesto Junta Antirruído REXESS 2						1	B	27,39
Kit Tornillos INSTALL PLUS						1 (bolsa de 4 Uds.)	B	11,39

Acerrojado por apéndice elástico.

La tapa REXESS 2 es compatible con el marco de la REXESS

REXESS 2 REFORZADA 600 MR NV



		REFERENCIA	DIMENSIONES mm			EMPAQ. Uds.	COD. DIS.	PRECIO €/ud.
			A	O	H			
No ventilada	Redondo	288470*	785	608	104	10	D	258,88
No ventilada	Redondo	293530**	785	608	104	10	D	305,06

* Reforzada sólo en la tapa ** Reforzada tapa y marco

REXEL D 400 MARCO CUADRADO APARENTE



NF	REFERENCIA		DIMENSIONES mm			EMPAQ. Uds.	COD. DIS.	PRECIO €/ud.
			A	O	H			
No ventilada	Cuadrado	CDRX609FM11	770/800	606	26	10	D	388,94

Registro articulado con tapa acerrojada por apéndice elástico. Instalación recomendada embebido en una losa de hormigón.

KITS DE ACERROJADO PARA REXESS / REXEL MCA D 400



DISP. ANTIRROBO

	REFERENCIA	DESCRIPTIVO	EMPAQ. Uds.	COD. DIS.	PRECIO €/ud.
PENTA	C54	Kit sin llave de maniobra "Penta" de Fundición Dúctil	1	B	22,80
	C10	Kit sin llave de maniobra "Penta" de Acero Galvanizado	1	B	34,06
	C17	Llave de maniobra "Penta"	1	B	19,50
SCS	C101	Kit sin llave de maniobra "SCS" de Fundición Dúctil	1	B	28,20
	C12	Kit sin llave de maniobra "SCS" de Acero Galvanizado	1	B	28,89
	C18	Llave de maniobra "SCS"	1	B	64,92
	C104	Dispositivo antirrobo tapa REXESS 2 (bolsa 10 uds.)	10	B	14,50

Mantiene la tapa unida a su marco, permitiendo abrirla con normalidad. El dispositivo antirrobo REXESS 2 mantiene el bloqueo de seguridad a 90°.

REGISTROS
Tráfico Débil

RC 40 D 400



		REFERENCIA	DIMENSIONES mm			EMPAQ. Uds.	COD. DIS.	PRECIO €/ud.
			A	O	H			
Hormigonado	Redondo	CDRC60CX	Ø 850	Ø600	75	10	A	253,16
Hormigonable	Redondo	CDRC607X	Ø 850	Ø600	75	10	D	221,69
Hormigonado	Cuadrado	CDRC40KX	815x815	Ø600	75	10	C	277,11
Hormigonable	Cuadrado	CDRC608X	815x815	Ø600	75	10	D	249,58

PAMREX COTA DE PASO 600



NF	REFERENCIA	DIMENSIONES mm			SUP. DE ABSORCIÓN dm ²	EMPAQ. Uds.	COD. DIS.	PRECIO €/ud.
		A	O	H				

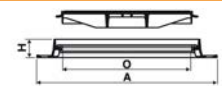
VERSIÓN SEGURIDAD (BLOQUEO 90° AL CIERRE)

PMR	Redondo	EDPA60AF16	850	610	100	10,75	10	B	396,63
	Cuadrado	EDPA60I16	850	610	100	10,75	10	C	427,12



Rejas intercambiables entre sí y con tapa PAMREX (pág. 10). Posibilidad de suministro reja "PMR" sola: consultar. Para versión EXPLOTACIÓN (Sin Bloqueo 90° al cierre): consultar. Kits de acerojado PAMREX 600 (ver página 10).

REJILLAS
Recogida Puntual en todas direcciones
Tráfico Intenso



REXEL D 400



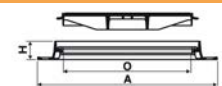
NF	REFERENCIA	DIMENSIONES mm			SUP. DE ABSORCIÓN dm ²	EMPAQ. Uds.	COD. DIS.	PRECIO €/ud.
		A	O	H				

PMR	Redondo	EDRX60BF16	850	600	100	10,2	10	B	247,54
	Cuadrado	EDRX60DF16	850	600	100	10,2	10	C	272,71



Acerrojado por apéndice elástico. Rejilla intercambiable solo con la tapa del registro REXEL 1 (No válida con registros anteriores REXEL ni con REXEL 2). Posibilidad de suministro reja "PMR" sola: consultar. Kits de acerojado REXEL / REXESS D 400 (ver página 12).

REJILLAS
Recogida Puntual en todas direcciones
Tráfico Medio



AXAM D 400 (ARTICULADA ANTIRROBO)



NF	REFERENCIA	DIMENSIONES mm			SUP. DE ABSORCIÓN dm ²	EMPAQ. Uds.	COD. DIS.	PRECIO €/ud.
		A	O	H				

	Rectangular	EDAX43EF	525x590	370x430	100	10,2	10	C	200,10
--	-------------	----------	---------	---------	-----	------	----	---	--------

Versión AXAM C 250: ver página 17.

SOLE D 400



	REFERENCIA	DIMENSIONES mm			SUP. DE ABSORCIÓN dm ²	EMPAQ. Uds.	COD. DIS.	PRECIO €/ud.
		AXB	O1XO2	H				

	Rectangular	EDS064EFX16	725X430	560X348	80	10	10	C	146,82
--	-------------	-------------	---------	---------	----	----	----	---	--------

DEdra D 400



NF	TIPO DE MARCO	REFERENCIA	DIMENSIONES mm			SUP. DE ABSORCIÓN dm ²	EMPAQ. Uds.	COD. DIS.	PRECIO €/ud.
			A	O	H				

400 PLANA ARTICULADA

PMR	4	NO	EDDE40EFX11	600X600	400	102	11,3	6	A	313,20
	4	SI	EDDE35EFX11	600X600	350	102	11,3	6	C	341,60
	3	NO	EDDE40IFX11	600X550	400	100	11,3	6	C	311,58
	3	SI	EDDE35IFX11	600X550	350	102	11,3	6	C	328,76

400 CÓNCAVA ARTICULADA*

PMR	4	NO	EDDE40DFX15	600X600	400	127	7,82	6	B	321,88
	4	SI	EDDE35DFX15	600X600	350	127	7,82	6	B	341,34

*AUTODECLARACIÓN

600 PLANA ARTICULADA

	3	NO	EDDE60RFX14	800x714	600x600	100	13,3	10	C	414,59
	4	NO	EDDE60DFX14	800x800	600x600	100	13,3	10	B	416,07



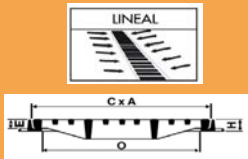
Rejas intercambiables entre sí. Posibilidad de suministro rejas "PMR" solas: consultar.

PMR: Versión para Personas con Movilidad Reducida

D 400

GRUPO 4 (Clase D 400)

REJILLAS Recogida Lineal




AUTOLÍNEA D 400 CON ENCADENADO AUTOMÁTICO



CIRCULACIÓN DE TRÁFICO LONGITUDINAL

NF	REFERENCIA	DIMENSIONES mm				SUP. DE ABSORCIÓN dm ²	EMPAQ. Uds.	COD. DIS.	PRECIO €/ud.
		A	C	O	E				
	EDAL30PF	750	300	250	35	10,80	10	B	101,39
	EDAL40PF	750	400	350	35	15,00	10	B	129,26
	EDAL50PF	750	500	450	35	20,00	10	B	180,32

PERFIL DE SUJECCIÓN AUTOLÍNEA D 400



NF	REFERENCIA	DIMENSIONES mm				SUP. DE ABSORCIÓN dm ²	EMPAQ. Uds.	COD. DIS.	PRECIO €/ud.
		A	C	O	E				
	E7	750	90	-	H=100	-	1	A	36,20

Utilización de dos perfiles laterales de sujeción E7 por cada rejilla AUTOLÍNEA D 400.

PARA UNA ADECUADA INSTALACIÓN POR FAVOR CONSULTAR DESPIECE: Cálculo o dimensionamiento de los tramos de canaleta y accesorios necesarios.

TRANSLÍNEA D 400



CIRCULACIÓN DE TRÁFICO TRANSVERSAL

NF	REFERENCIA	DIMENSIONES mm				SUP. DE ABSORCIÓN dm ²	EMPAQ. Uds.	COD. DIS.	PRECIO €/ud.
		A	C	O	E				
	EDTL40PF	750	400	350	35	12,9	10	B	178,89

Consultar despiece: cálculo o dimensionamiento de los tramos de canaleta y accesorios necesarios.

REJILLA PARA CANALETA PREFABRICADA D 400



REJILLA 500 x 124

REFERENCIA	DIMENSIONES mm				SUP. DE ABSORCIÓN dm ²	EMPAQ. Uds.	COD. DIS.	PRECIO €/ud.
	A	C	O	E				
EDCL51PX	500	124	100	28,5	2,6	200	B	26,62



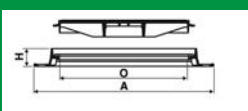
MARCO PARA REJILLA 500 x 124

REFERENCIA	DIMENSIONES mm				SUP. DE ABSORCIÓN dm ²	EMPAQ. Uds.	COD. DIS.	PRECIO €/ud.
	A	C	O	H				
EECL120	500	166	100	50	-	200	C	27,23

C 250

GRUPO 3 (Clase C 250)

REGISTROS



PARXESS C 250



NF	MODELO	REFERENCIA	DIMENSIONES mm			EMPAQ. Uds.	COD. DIS.	PRECIO €/ud.
			A	O	H			
	PARXESS 400	CBPK40HF	450	300	56	10	A	92,35
	PARXESS 500	CBPK50HF	550	400	56	10	A	112,23
	PARXESS 600	CBPK60HF	650	500	56	10	A	182,27
	PARXESS 700	CBPK70HF	750	600	56	10	B	228,52

KITS DE ACERROJADO PARA PARXESS C 250



(A INSTALAR IN SITU)

REFERENCIA	DESCRIPTIVO	COD. DIS.	PRECIO €/ud.
PENTA	C41	Kit sin llave de maniobra "Penta" de Acero Galvanizado	B 19,86
	C17	Llave de maniobra "Penta"	B 19,50
SCS	C80	Kit sin llave de maniobra "SCS" de Acero Galvanizado	C 18,37
	C18	Llave de maniobra "SCS"	B 64,92
	C42	Cuatro tapones de identificación del servicio (*)	C 3,04

(*) Opcionalmente, se puede suministrar un conjunto de cuatro tapones que identifican el tipo de red. Estos tapones se montan sobre la tapa, sea o no acerrojada (ver fotografía en página 21).

REGISTROS DE ACOMETIDA HIDRÁULICOS MARCO CUADRADO C 250



NF	REFERENCIA	DIMENSIONES mm				EMPAQ. Uds.	COD. DIS.	PRECIO €/ud.
		A	O	H				
ACOMETIDA 250 MM. REALIZABLE PARA PVC DN 250								
Acometida Ø250 Cuadrado	CCBR25BFX29	318	181	154	20	A	97,65	
ACOMETIDA 250 MM. REALIZABLE PARA FUNDICIÓN DN 250								
Acometida Ø250 Cuadrado	CCBR25AFX28	318	181	154	20	C	86,31	
ACOMETIDA 300 MM. REALIZABLE PARA PVC DN 315								
Acometida Ø300 Cuadrado	CCBR30BFX29	360	225	154	20	A	116,63	
ACOMETIDA 300 MM. REALIZABLE PARA FUNDICIÓN DN 300								
Acometida Ø300 Cuadrado	CCBR30AFX28	360	225	154	20	C	107,01	
ACOMETIDA 400 MM. REALIZABLE PARA PVC DN 400								
Acometida Ø400 Cuadrado	CCBR40BFX29	450	303	154	10	A	167,64	

Articulados, tapa antirrobo después de la instalación, estanqueidad interior, se suministran con juntas de elastómero (sin montar). También disponible versión con juntas TPV (consultar).

REGISTROS

C 250

GRUPO 3 (Clase C 250)

PLANA CUADRADA C 250



NF	REFERENCIA	DIMENSIONES mm				SUP. DE ABSORCIÓN dm²	EMPAQ. Uds.	COD. DIS.	PRECIO €/ud.
		O	A	C	b/H				
	ECGP25PF	215	269	250	-/38	2,4	1/120	B	38,73
	ECGP30PF	255	319	300	-/38	4,2	1/100	B	68,69
	ECGP40PF	351	422	400	300/38	7,7	10	B	94,71
	ECGP56PF	450	563	500	400/38	11,8	10/40	B	147,66
	ECGP60PF	549	664	600	500/38	16,8	10	B	226,26
	ECGP70PF	647	765	700	600/40,5	20,2	10	B	320,32
	ECGP80PF	744	867	800	700/43	27,6	10	B	382,27

REJILLAS Dispositivos de ventilación de redes. Recogida Puntual en todas direcciones

C 250

PLANA CUADRADA C 250 "PMR"



PMR: Versión para Personas con Movilidad Reducida

NF	REFERENCIA	DIMENSIONES mm				SUP. DE ABSORCIÓN dm²	EMPAQ. Uds.	COD. DIS.	PRECIO €/ud.
		O	A	C	b/H				
	ECGP25PFX11	205	269	250	- / 36	2,17	1/120	B	47,88
	ECGP30PFX11	255	319	298	- / 39	3,35	1/80	A	68,15
	ECGP40PFX11	351	422	399	300 / 39	4,88	10/30	A	92,86
	ECGP50PFX11	450	523	497,5	400 / 39	9,29	10/40	A	153,87
	ECGP60PFX11	549	624	597,5	500 / 39	13,9	10	A	232,25
	ECGP70PFX11	647	725	698	600 / 41,5	18,6	5	B	323,86
	ECGP80PFX11	744	827	797	700 / 44	24,3	5	B	386,15

Intervalo entre barrotes < 20 mm. Rejas intercambiables entre versión Estándar y "PMR". Posibilidad de suministro reja "PMR" sola: consultar.

SQUADRA PLANA C 250



NF	REFERENCIA	DIMENSIONES mm				SUP. DE ABSORCIÓN dm²	EMPAQ. Uds.	COD. DIS.	PRECIO €/ud.
		O	A	C	H				
	ECSQ35PF	250	350	289	39	2,7	10	B	42,76
	ECSQ40PF	300	410	352	39	5,2	10	B	82,38
	ECSQ50PF	400	510	450	39	9,8	10	B	114,64
	ECSQ50LF	350	530	450	100	9,8	10	C	177,67
	ECSQ60PF	500	620	550	39	15,1	10	B	184,17
	ECSQ70PF	600	720	650	39	20,6	10	B	271,42
	ECSQ80PF	700	820	750	39	28,5	10	B	323,93

SQUADRA PLANA C 250 "PMR"



PMR: Versión para Personas con Movilidad Reducida

NF	REFERENCIA	DIMENSIONES mm				SUP. DE ABSORCIÓN dm²	EMPAQ. Uds.	COD. DIS.	PRECIO €/ud.
		O	A	C	H				
	ECSQ35PFX11	250	350	289	39	3,0	10	B	78,69
	ECSQ40PFX11	300	410	352	39	5,5	10	A	102,40
	ECSQ50PFX11	400	510	450	39	7,8	10	A	129,70
	ECSQ50LFX11	350	530	450	100	7,8	10	B	213,25
	ECSQ60PFX11	500	620	549	39	12,8	10	A	197,48
	ECSQ70PFX11	600	720	649	39	17,6	10	B	252,04
	ECSQ80PFX11	700	820	749	39	24,7	10	B	385,52

Intervalo entre barrotes < 20 mm. Rejas intercambiables entre versión Estándar y "PMR". Posibilidad de suministro reja "PMR" sola: consultar.

REVESTIMIENTO


REFORZADO

DE LOS REGISTROS D400

PAMREX



KORUM



REXESS 2



*Revestimiento
diseñado para
para soportar
efluentes agresivos!*



GRUPO 3 (Clase C 250)

SQUADRA CÓNCAVA C 250 MARCO PLANO



NF	REFERENCIA	DIMENSIONES mm				SUP. DE ABSORCIÓN dm ²	EMPAQ. Uds.	COD. DIS.	PRECIO €/ud.
		O	A	C	H				
	ECSQ40CF	300	410	350	58/40	5,0	10	B	78,19
	ECSQ50CF	400	512	448	63/40	9,8	10	B	129,19
	ECSQ60CF	500	620	548	68/40	14,8	10	B	197,69
	ECSQ70CF	600	720	648	73/40	20,7	10	B	279,85
	ECSQ80CF	700	820	748	78/40	27,4	10	B	337,00

SQUADRA CÓNCAVA C 250 MARCO PLANO "PMR"

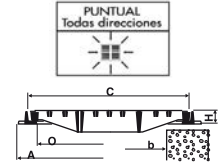


PMR: Versión para Personas con Movilidad Reducida

NF	REFERENCIA	DIMENSIONES mm				SUP. DE ABSORCIÓN dm ²	EMPAQ. Uds.	COD. DIS.	PRECIO €/ud.
		O	A	C	H				
	ECSQ40CFX11	300	410	350	58/40	4,8	10	A	105,55
	ECSQ50CFX11	400	512	448	63/40	7,0	10	A	159,77
	ECSQ60CFX11	500	620	548	68/41	12,8	10	B	242,85
	ECSQ70CFX11	600	720	648	73/40	18,4	10	B	338,98
	ECSQ80CFX11	700	820	748	78/40	26,4	10	B	330,61

Intervalo entre barrotes < 20 mm. Rejas intercambiables entre versión Estándar y "PMR". Posibilidad de suministro reja "PMR" sola: consultar.

REJILLAS
Dispositivos de ventilación de redes.
Recogida Puntual en todas direcciones



C 250

OPTEA REJILLA PLANA CUADRADA

NUEVO



NF	REFERENCIA	DIMENSIONES mm			SUP. DE ABSORCIÓN dm ²	EMPAQ. Uds.	COD. DIS.	PRECIO €/ud.
		O	A	H				
	ECOP30PF	200	300	60	2,28	60	A	42,46
	ECOP40PF	300	400	65	5,20	10	A	65,79
	ECOP50PF	400	500	70	9,50	10	A	82,20
	ECOP60PF	500	600	85	15,30	10	A	123,32

OPTEA REJILLA CONCAVA CUADRADA

NUEVO



NF	REFERENCIA	DIMENSIONES mm			SUP. DE ABSORCIÓN dm ²	EMPAQ. Uds.	COD. DIS.	PRECIO €/ud.
		O	A	H				
	ECOP40CF	300	400	62,5	6,25	10	A	65,68
	ECOP50CF	400	500	67,5	9,50	10	A	90,56
	ECOP60CF	500	600	72,5	15,40	10	A	139,38

SOLE C 250 (ARTICULADA ANTIRROBO)



NF	REFERENCIA	DIMENSIONES mm				SUP. DE ABSORCIÓN dm ²	EMPAQ. Uds.	COD. DIS.	PRECIO €/ud.
		O	A	C	H				
	ECS063EF	550 x 300	725 x 420	600 x 350	77	9	10	B	140,95

AXAM C 250 (ARTICULADA ANTIRROBO)



NF	REFERENCIA	DIMENSIONES mm				SUP. DE ABSORCIÓN dm ²	EMPAQ. Uds.	COD. DIS.	PRECIO €/ud.
		O	A	C	H				
	ECAX54EF	378 x 400	488 x 525	361 x 395	76	9,5	10	D	149,98

Versión AXAM D 400: ver página 13 .

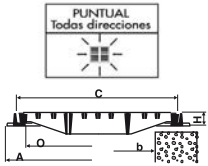
ITALIA C 250



NF	REFERENCIA	DIMENSIONES mm				SUP. DE ABSORCIÓN dm ²	EMPAQ. Uds.	COD. DIS.	PRECIO €/ud.
		O	A	C	b/H				
	ECIT36PF	360	500	400	300 / 80	7,7	10	D	136,47

C 250

REJILLAS
Dispositivos de ventilación de redes.
Recogida Puntual en todas direcciones



CÓNCAVA CUADRADA C 250



NF	REFERENCIA	DIMENSIONES mm				SUP. DE ABSORCIÓN dm ²	EMPAQ. Uds.	COD. DIS.	PRECIO €/ud.
		O	A	C	b/H				
	ECGC40CF	351	462	400	300 / 40	7,7	10/50	B	88,17
	ECGC50CF	450	563	500	400 / 40	11,8	10/40	B	152,21
	ECGP60CF	549	664	600	500 / 40	16,8	10	B	233,54
	ECGP70CF	647	765	700	600 / 42,5	20,2	10	B	330,32
	ECGP80CF	744	867	800	700 / 42,5	27,6	10	B	394,05

CÓNCAVA CUADRADA C 250 "PMR"



PMR: Versión para Personas con Movilidad Reducida

NF	REFERENCIA	DIMENSIONES mm				SUP. DE ABSORCIÓN dm ²	EMPAQ. Uds.	COD. DIS.	PRECIO €/ud.
		O	A	C	b/H				
	ECGC40CFX11	351	422	397,5	300 / 41,5	5,86	10/30	A	97,02
	ECGC50CFX11	450	523	497,5	400 / 41,7	9,37	10/40	B	161,91
	ECGC60CFX11	549	624	597,5	500 / 41,7	12,74	10	B	241,62
	ECGC70CFX11	647	725	697	600 / 44,3	16,6	5	B	277,71
	ECGC80CFX11	744	827	797	700 / 47	22,28	5	B	402,94

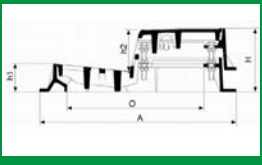
Intervalo entre barrote < 20 mm. Rejas intercambiables entre versión Estándar y "PMR". Posibilidad de suministro reja "PMR" sola: consultar.

PLANA C 250 (MARCO Y REJA PLANA JUNTO A BORDILLOS)



NF	REFERENCIA	DIMENSIONES mm				SUP. DE ABSORCIÓN dm ²	EMPAQ. Uds.	COD. DIS.	PRECIO €/ud.
		O	A	C	H				
	ECML30ZF	745	776	750	41	7,5	10	B	166,81
		x	x	x					
		241	345	300					

REJILLAS
Recogida Puntual canalizada



EBRO C 250 (MARCO Y REJA ONDULADA JUNTO A BORDILLOS)



NF	REFERENCIA	DIMENSIONES mm				SUP. DE ABSORCIÓN dm ²	EMPAQ. Uds.	COD. DIS.	PRECIO €/ud.
		O	A	C	H				
	ECCL30DF	745	776	750	41	8,7	10	A	186,81
		x	x	x					
		241	345	300					

SUMIDERO SIFÓNICO VBS C 250



BENOR	REFERENCIA	DIMENSIONES mm				SUP. DE ABSORCIÓN dm ²	EMPAQ. Uds.	COD. DIS.	PRECIO €/ud.
		AxB	CxD	d	H				
	ECVB66VF14	665	635	166	570	6,3	12	C	411,80
		x	x						
		250	220						

SUMIDERO SELECTA MAXI C 250



NF	REFERENCIA	DIMENSIONES mm				SUP. DE ABSORCIÓN dm ²	EMPAQ. Uds.	COD. DIS.	PRECIO €/ud.
		A	O	H	h				
	ECSE75SFX11	750	540	155	100	9,4	6	B	530,22
		x	x						
	ECSE75UFX11	640	450	225	90	10,1	6	A	536,26
		x	x						
	ECSE75UFX16	750	540	225	90	11,6	6	B	541,22
		x	x						
	ECSE75MFX11	640	450	225	90	10,1	6	B	531,08
		x	x						

SUMIDERO SELECTA 500 C 250



NF	REFERENCIA	DIMENSIONES mm				SUP. DE ABSORCIÓN dm ²	EMPAQ. Uds.	COD. DIS.	PRECIO €/ud.
		A	O	H	h				
	ECSE61SF	610x570	385	125	90	7,6	10	B	287,58
	ECSE61TF	610x570	385	205	90	8,5	10	B	306,89
	ECSE61UF	610x570	385	205	90	9,8	10	B	306,89

**SUMIDERO SELECTA
MAXI C 250 "PMR"**

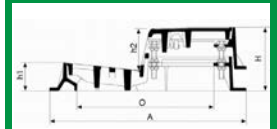


PMR: Versión para Personas con Movilidad Reducida

NF	REFERENCIA	DIMENSIONES mm				SUP. DE ABSORCIÓN dm ²	EMPAQ. Uds.	COD. DIS.	PRECIO €/ud.	
		A	O	H	h					
	Con barrote selector Perfil A	ECSE75SFX46	750x640	540x450	155	100	9,4 a 10,7	6	C	454,53
	Con barrote selector Perfil T	ECSE75UFX46	750x640	540x450	225	90	10,1 a 13	6	C	464,53
	Versión rejilla plana Perfil T	ECSE75UFX41	750x640	540x450	225	90	9,5 a 12,5	6	B	471,64
	Con barrote selector Perfil Recto	ECSE75MFX46	750x640	540x450	225	90	10,1 a 13	6	C	466,47
	Versión rejilla plana Perfil Recto	ECSE75MFX41	750x640	540x450	225	90	9,5 a 12,5	6	C	504,61

Intervalo entre barrotos < 20 mm. Rejas intercambiables entre versión Estándar y "PMR". Posibilidad de suministro reja "PMR" sola: consultar.

**REJILLAS
Recogida Puntual
canalizada**



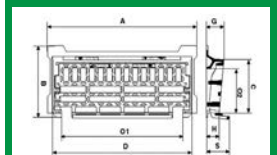
C 250

**REJILLAS SELECTA
PARA BORDILLOS C 250**




NF	REFERENCIA	DIMENSIONES mm				SUP. DE ABSORCIÓN dm ²	EMPAQ. Uds.	COD. DIS.	PRECIO €/ud.	
		AxB	CxD	01x02	G/H					
	Versión rejilla plana	ECSE80PF	800 x 320	745 x 250	650 x 200	90/65	7,6	20	B	158,28
	Con barrote selector Perfil T	ECSE80UF	800 x 320	745 x 250	650 x 200	90/65	8,45	20	B	159,66

**REJILLAS
Recogida Puntual
canalizada**



**REJILLAS SELECTA
PARA BORDILLOS C 250
"PMR"**



PMR: Versión para Personas con Movilidad Reducida

NF	REFERENCIA	DIMENSIONES mm				SUP. DE ABSORCIÓN dm ²	EMPAQ. Uds.	COD. DIS.	PRECIO €/ud.	
		AxB	CxD	01x02	G/H					
	Versión rejilla plana	ECSE80PFX11	800 x 320	745 x 250	650 x 200	90/65	6,1	20	B	173,25
	Con barrote selector Perfil T	ECSE80UFX11	800 x 320	745 x 250	650 x 200	90/65	7	20	C	167,11

Intervalo entre barrotos < 20 mm. Rejas intercambiables entre versión Estándar y "PMR". Posibilidad de suministro reja "PMR" sola: consultar.

**SUMIDERO CON
REGISTRO C 250**



PERFIL A

PERFIL T

NF	REFERENCIA	DIMENSIONES mm				SUP. DE ABSORCIÓN dm ²	EMPAQ. Uds.	COD. DIS.	PRECIO €/ud.	
		A	O	H	h					
	Perfil A	ECRV80AF	800 x 830	610	120	60	4,3	1/10	B	349,61
	Perfil T	ECRV80TF	800 x 830	610	200	140	6	1/10	A	285,58

Sumideros compatibles con rejillas modelos: EBRO C250, PLANA C250 y SELECTA para bordillos C250.

SUMIDERO C 250



PERFIL A

PERFIL T

NF	REFERENCIA	DIMENSIONES mm				SUP. DE ABSORCIÓN dm ²	EMPAQ. Uds.	COD. DIS.	PRECIO €/ud.	
		A	O	H	h					
	Perfil A	ECAV80AF	800 x 225	680	120	60	4,2	40	B	99,66
	Perfil T	ECAV80TF	800 x 225	677	200	140	6,0	35	B	138,42

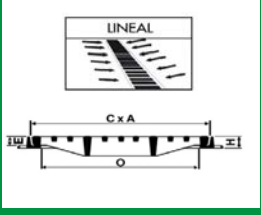
Sumideros compatibles con rejillas modelos: EBRO C250, PLANA C250 y SELECTA para bordillos C250.

**REJILLAS
Recogida Puntual
canalizada**

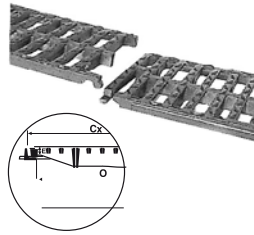


C 250

REJILLAS
Recogida Lineal



AUTOLÍNEA C 250
CON ENCADENADO
AUTOMÁTICO



INSTALACIÓN LONGITUDINALMENTE A LA CALZADA, JUNTO A BORDILLOS Y ACERAS

NF	REFERENCIA	DIMENSIONES mm				SUP. DE ABSORCIÓN dm ²	EMPAQ. Uds.	COD. DIS.	PRECIO €/ud.
		A	C	O	E				
	ECAL20PF	750	200	-	30	7,6	30	B	76,38
	ECAL25PF	750	250	-	30	9	30	B	79,77
	ECAL30PF	750	300	-	30	11,2	30	B	86,76
	ECAL40PF	750	400	-	30	15	20	B	104,81
	ECAL50PF	750	500	-	30	20,4	20	B	155,95
	ECAL60PF	750	600	-	30	24,6	10	B	221,69
	ECAL70PF	750	700	-	30	28,4	10	C	253,94

La versión AUTOLÍNEA C 250 puede ir montada directamente sobre la propia canaleta o sobre el perfil lateral de ref. E5 (ver página 21).

MECALÍNEA C 250

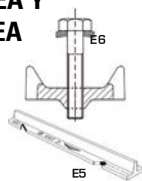


INSTALACIÓN TRANSVERSAL, JUNTO A BORDILLOS Y ACERAS, PARKINGS Y ZONAS PEATONALES

NF	REFERENCIA	DIMENSIONES mm				SUP. DE ABSORCIÓN dm ²	EMPAQ. Uds.	COD. DIS.	PRECIO €/ud.
		A	C	O	E				
	ECML20PF	750	200	150	27	5,5	30	B	81,08
	ECML25PF	750	250	200	27	6,06	30	B	88,51
	ECML30PF	750	300	250	27	8,04	30	B	96,51
	ECML35PF	750	350	300	27	10,18	20	B	112,30
	ECML40PF	750	400	350	27	12,24	20	B	121,85
	ECML50PF	750	500	450	27	14,9	20	B	158,43
	ECML60PF	750	600	550	27	17,15	10	B	226,45
	ECML70PF	750	700	650	27	20,13	10	C	258,30

Encadenado mecánico a través de sus accesorios (ver a continuación).

ACCESORIOS PARA AUTOLÍNEA, MECALÍNEA Y AQUALÍNEA C 250



	REFERENCIA	DIMENSIONES mm				SUP. DE ABSORCIÓN dm ²	EMPAQ. Uds.	COD. DIS.	PRECIO €/ud.
		A	C	O	E				
Elemento de encadenado	E6	-	-	-	-	-	1	B	17,50
Perfil de sujeción	E5	750	65	-	36	-	1	A	26,69

Dos perfiles laterales de sujeción E5 por rejilla (en los dos laterales largos).

REJILLA PARA CANAleta PREFABRICADA C 250



REJILLA 500 X 124

	REFERENCIA	DIMENSIONES mm				SUP. DE ABSORCIÓN dm ²	EMPAQ. Uds.	COD. DIS.	PRECIO €/ud.
		A	C	O	E				
	ECCL12PX	500	124	102	20	3,5	200	B	23,47

MARCO PARA REJILLA 500 X 124

	REFERENCIA	DIMENSIONES mm				SUP. DE ABSORCIÓN dm ²	EMPAQ. Uds.	COD. DIS.	PRECIO €/ud.
		A	C	O	E				
	EECL120	500	166	100	50	-	200	C	27,23

AQUALÍNEA CON MARCO C 250 "PMR"



NF	REFERENCIA	DIMENSIONES mm				SUP. DE ABSORCIÓN dm ²	EMPAQ. Uds.	COD. DIS.	PRECIO €/ud.
		O	A	C	H				
	ECAA30ZFX11	745	776	750	41	6,58	10	B	190,36
		x	x	x					
		241	345	300					

Intervalo entre barrotes < 20 mm.

Marco y reja para instalación junto a bordillos. Posibilidad de suministro reja AQUALÍNEA "PMR".



PMR: Versión para Personas con Movilidad Reducida

AQUALÍNEA C 250 "PMR"



REJILLA SOLA PARA INSTALACIÓN EN CANAleta

NF	REFERENCIA	DIMENSIONES mm				SUP. DE ABSORCIÓN dm ²	EMPAQ. Uds.	COD. DIS.	PRECIO €/ud.
		A	C	O	E				
	ECAA30PFX11	750	300	250	30	6,58	20	B	106,33

Encadenado mecánico a través de sus accesorios (ver a continuación).



PMR: Versión para Personas con Movilidad Reducida


el mar comienza aquí

SOLE
clase D400



Simplemente OPTeA

by Pam



GRUPO 2 (Clase B 125)

AKSESS

AKSESS B 125
EL REGISTRO EFICAZ



VERSIÓN NO ACERROJADA

NF	REFERENCIA	DIMENSIONES mm			EMPAQ. Uds.	COD. DIS.	PRECIO €/ud.	
		A	O	H				
	AKSESS 300	CBAK30HF	310x310	220	37	10/60	A	38,65
	AKSESS 400	CBAK40HF	410x410	300	37	10/60	A	46,61
	AKSESS 450	CBAK45HF	460x460	350	38	10/40	B	68,52
	AKSESS 500	CBAK50HF	560x560	400	38	10/40	A	80,81
	AKSESS 600	CBAK60HF	610x610	500	38	10	A	130,30
	AKSESS 700	CBAK70HF	710x710	600	38	10	B	223,97
	AKSESS 800	CBAK80HF	820x820	700	41	10	B	266,72

VERSIÓN ACERROJADA (mediante sistema PENTA)

NF	REFERENCIA	DIMENSIONES mm			EMPAQ. Uds.	COD. DIS.	PRECIO €/ud.	
		A	O	H				
	AKSESS 300	CBAK30HFX16	310x310	220	37	10/60	C	75,97
	AKSESS 400	CBAK40HFX16	410x410	300	37	10/60	C	84,56
	AKSESS 450	CBAK45HFX16	460x460	350	38	10/40	D	112,81
	AKSESS 500	CBAK50HFX16	560x560	400	38	10/40	C	121,74
	AKSESS 600	CBAK60HFX16	610x610	500	38	10	C	168,28
	AKSESS 700	CBAK70HFX16	710x710	600	38	10	C	262,29
	AKSESS 800	CBAK80HFX16	820x820	700	41	10	C	357,00

Kit de acerojado PENTA instalado en el registro (sin llave PENTA en dotación, suministrada independientemente).

ACCESORIOS PARA AKSESS B 125



REFERENCIA	DESCRIPTIVO	COD. DIS.	PRECIO €/ud.
C17	Llave de maniobra PENTA (no suministrada)	B	19,50
C42	Cuatro tapones de identificación servicio	C	3,04

ACERA B 125



MARCO CUADRADO

NF	REFERENCIA	DIMENSIONES mm			EMPAQ. Uds.	COD. DIS.	PRECIO €/ud.	
		O	A	H				
	250 X 250 Cuadrado	CBTB25RF	151	250	16	160	B	30,85
	300 X 300 Cuadrado	CBTB30RF	175	300	16	10/100	A	36,33
	400 X 400 Cuadrado	CBTB40RF	250	400	17	10/50	A	49,90
	500 X 500 Cuadrado	CBTB50CF	350	500	29	10/50	A	91,79
	600 X 600 Cuadrado	CBTB60RF	425	600	29	10	A	125,27
	700 X 700 Cuadrado	CBTB70RF	500	700	34	10	B	188,58
	800 X 800 Cuadrado	CBTB80CF	610	800	35	10	B	228,37

Versión disponible con tapa acerojada desde fábrica para el modelo 250 x 250 (consultar referencia y precio).

MARCO REDONDO



NF	REFERENCIA	DIMENSIONES mm			EMPAQ. Uds.	COD. DIS.	PRECIO €/ud.	
		O	A	H				
	Ø 500 mm Redondo	CBTB50RF	350	500	30	10/100	C	90,15
	Ø 800 mm Redondo	CBTB80RF	610	800	35	10	A	227,25

Marco y tapa sin orificio lateral para acerojado. Únicamente pastilla central desfondable.

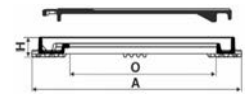
HIDRÁULICA B 125



MARCO CUADRADO

NF	REFERENCIA	DIMENSIONES mm			EMPAQ. Uds.	COD. DIS.	PRECIO €/ud.	
		O	A	H				
	250 X 250 Cuadrado	CBHY25HF	188	250	29	10	B	30,25
	300 X 300 Cuadrado	CBHY30HF	233	300	29	10	A	35,95
	417 X 400 Cuadrado	CBHY40HF	329	417	30	10	A	50,94
	520 X 500 Cuadrado	CBHY50HF	404	519	39	10	A	103,76
	600 X 600 Cuadrado	CBHY60HF	500	598	48,5	10	B	147,28
	700 X 700 Cuadrado	CBHY70HF	601	698	48,5	10	B	236,67
	830 X 800 Cuadrado	CBHY80HF	700	830	50	10	B	338,18

REGISTROS



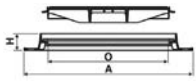
B 125

REGISTROS



B 125

REGISTROS



**OPTEA B125
HIDRÁULICO
CUADRADO**



NUEVO

	REFERENCIA	DIMENSIONES mm			EMPAQ. Uds.	COD. DIS.	PRECIO €/ud.
		O	A	H			
Cuadrado	CBOP30HF	235	300	25	100	A	37,53
Cuadrado	CBOP40HF	325	400	25	60	A	41,65
Cuadrado	CBOP50HF	400	500	30	40	A	77,06
Cuadrado	CBOP60HF	500	600	30	10	A	126,51

**OPTEA B125
ACERA CUADRADO**



NUEVO

	REFERENCIA	DIMENSIONES mm			EMPAQ. Uds.	COD. DIS.	PRECIO €/ud.
		O	A	H			
Cuadrado	CBOP30CF	175	300	16	10	A	35,27
Cuadrado	CBOP40CF	250	400	25	10/50	A	48,44
Cuadrado	CBOP50CF	300	500	29	10/50	A	69,47
Cuadrado	CBOP60CF	425	600	29	10	A	95,78

OTROS PRODUCTOS

**BOCA DE LLAVE EN
ACERA
MODELO CANARIAS**



ABISAGRADA ANTIRROBO DESPUÉS DE LA INSTALACIÓN

TIPO	DIÁMETRO EXTERIOR mm	REFERENCIA	COD. DIS.	PRECIO €/ud.
Para Acera	120x120	FTBC10QXAGA	C	17,99

Esta referencia corresponde al marcado estándar "AGUA".

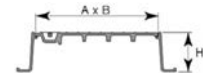
**BOCAS DE LLAVE
TOTAL**



VERSIÓN CON CADENA


TIPO		REFERENCIA	COD. DIS.	PRECIO €/ud.
Cabeza redonda para calzada	Sin cadena	FRTOFB	C	28,12
	Con cadena	FRTOFBC	C	30,63
Cabeza redonda para acera	Sin cadena	FTTOFB	C	18,84
	Con cadena	FTTOFBC	C	22,80
Cabeza cuadrada para calzada	Sin cadena	FRTOGB	C	33,26
	Con cadena	FRTOGBC	C	33,51
Cabeza cuadrada para acera	Sin cadena	FTTOGB	C	22,34
	Con cadena	FTTOGBC	C	25,33

Consultar para tipo de cabeza hexagonal.
Todas las referencias van marcadas con el texto "AGUA".



TRAMPILLONES USOS ESPECIALES

T-MAX i D 400 (MARCOS Y TAPAS DE FUNDICIÓN DÚCTIL)



TIPO KC

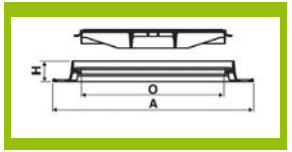


TIPO LC



	TIPO DE ARQUETA	REFERENCIA	Nº TAPAS TRIANGULARES	DIMENSIONES mm			EMPAQ. Uds.	COD. DIS.	PRECIO €/ud.
				O	A	H			
TIPO KC	K1C	DDK1ARTZ	2	750x750	910x910	120	4	A	669,78
	K2C	DDK2ARTZ	4	1500x750	1665x910	120	4	A	1.225,96
	K3C	DDK3ARTZ	6	2250x750	2420x910	120	4	B	1.781,46
TIPO LC	L1C	DDL1ARTZ	2	528 x 390	705 x 554	110	5	A	309,94
	L2C	DDL2ARTZ	4	1161 x 390	1340x554	110	5	A	616,44
	L3C	DDL3ARTZ	6	1411 x 528	1575x692	110	5	B	924,38
	L4C	DDL4ARTZ	8	1882 x 528	-	110	5	B	1.222,94
	1/2 L4C	DD4CARTZ	4	940 x 528	-	110	5	C	459,58

T-MAX



KITS DE ACERROJADO Y ARTICULACIÓN T-MAX i D 400

DESCRIPCIÓN	REF.	COD. DIS.	PRECIO €/ud.
Kit de asistencia a la apertura para dos tapas triangulares (*)	D28	B	252,47
Kit de acerojado de seguridad para trampillón tipo K1C	D25	B	125,34
Kit de acerojado de seguridad para trampillón tipo K2C	D26	B	211,72
Kit de acerojado de seguridad para trampillón tipo K3C	D27	C	296,22

(*) Si la asistencia a la apertura se requiere en todas las tapas, deben solicitarse 2 kits para un trampillón tipo K2C y 3 kits para uno del tipo K3C.

Kit de acerojado de seguridad para trampillón tipo L1C, L3C, L4C, 1/2 L4C (*)	D38	C	93,57
Kit de acerojado de seguridad para trampillón tipo L2C	D39	C	207,81

(*) 1un para el trampillón tipo L1C, 3uds para el trampillón tipo L3C, 4uds para el trampillón tipo L4C y 2uds para el trampillón tipo 1/2 L4C.

Llave SCS de seguridad para el accionamiento del kit de acerojado	C18	B	64,92
---	-----	---	-------

T-MAX i C 250 (TAPAS DE FUNDICIÓN DÚCTIL Y MARCOS DE ACERO GALVANIZADO)



TIPO DE ARQUETA	REFERENCIA	Nº TAPAS RECTANGULARES	DIMENSIONES mm			EMPAQ. Uds.	COD. DIS.	PRECIO €/ud.
			O	A	H			
L1T	DCL1TMIZ	1	527x389	647x509	60	5	B	172,49
L2T	DCL2TMIZ	2	1161x389	1281x509	60	5	B	309,86
L3T	DCL3TMIZ	3	1381x527	1501x647	60	5	B	510,51
L4T	DCL4TMIZ	4	1876x527	1996x647	60	5	C	591,36
1/2 L4T	DC1LTMIZ	2	884x527	1004x647	60	5	B	308,50
P2T	DCP2TMIZ	2	1161x884	1277x1004	60	5	C	864,83
L5T	DCL5TMIZ	3	1795x884	1915x1004	60	5	B	1.262,6
L6T	DCL6TMIZ	4	2429x884	2549x1004	60	5	C	1.683,86
M2T	DCM2TMIZ	5	3062x884	3182x1004	60	5	C	2.077,25

KITS DE ACERROJADO Y ARTICULACIÓN T-MAX i C 250

REFERENCIA	DESCRIPCIÓN	DIS.	COD. DIS.	PRECIO €/ud.
D30	Kit de acerojado y articulación		B	87,16
D29	Kit de acerojado y articulación		B	103,05
D32	Kit de acerojado y articulación asistida		B	208,16
D31	Kit de acerojado y articulación asistida		B	224,06
C18	Llave SCS para accionamiento kit de acerojado		B	64,92

CANTIDAD DE KITS NECESARIOS SEGÚN MODELO DE TRAMPILLÓN	TIPO DE ARQUETA	SEGURIDAD Y ARTICULACIÓN		TIPO DE ARQUETA	SEGURIDAD Y ARTICULACIÓN	
	L1T	1 kit D29	-	P2T	1 kit D31	1 kit D32
	L2T y 1/2 L4T	1 kit D29	1 kit D30	L5T	2 kits D31	1 kit D32
	L3T	1 kit D29	2 kits D30	L6T	2 kits D31	2 kits D32
	L4T	2 kits D29	2 kits D30	M2T	3 kits D31	2 kits D32

T-MAX OPTIMIZADOS C 250 / B 125 (TAPAS DE FUNDICIÓN DÚCTIL Y MARCOS DE ACERO GALVANIZADO)



TIPO DE ARQUETA	REFERENCIA	Nº TAPAS RECTANGULARES	DIMENSIONES mm			EMPAQ. Uds.	COD. DIS.	PRECIO €/ud.
			O	A	H			
C 250 - L1T	DCL1LIGX	1	581x421	641x481	50	10	B	161,33
C 250 - L2T	DCL2LIGX	2	1161x421	1221x481	50	5	B	291,02
C 250 - L3T	DCL3LIGX	3	1409x531	1469x591	50	5	B	420,56
C 250 - L4T	DCL4LIGX	4	1878x531	1938x591	50	5	B	550,72
C 250 - 1/2 L4T	DC1LLIGX	2	940x531	1000x591	50	5	C	294,25
B 125 - LOT	DBL0LIGX	1	428x248	488x308	50	10	B	92,78

MARTILLO PLANO PARA MANIPULACIÓN TRAMPILLONES T-MAX



D10



D11


REFERENCIA	DESCRIPCIÓN	COD. DIS.	PRECIO €/ud.
D11	Martillo plano simple	C	272,01
D10	Martillo plano homologado por France Telecom	C	586,55
D24	Bolsa 50 tapones cierre orificios de manipulación	C	23,80

GRIPTOP®

*TECNOLOGÍA ANTIDESLIZANTE,
MÁXIMA SEGURIDAD*



Descubre la nueva
PAMREX GRIPTOP®



www.pamline.es

SOLUCIONES COMPLETAS DE CANALIZACIONES

PAM
SAINT-GOBAIN

CONDICIONES GENERALES DE VENTA

1. PEDIDOS

- 1.1. Todo pedido recibido implica la aceptación sin reserva por el comprador, de las presentes condiciones. Estos pedidos obligatoriamente deberán cursarse por escrito, mediante algún medio que permita verificar su remisión y deberán contener los siguientes datos: descripción del producto, medidas cantidades, fecha de entrega solicitada, lugar de entrega y firma del cliente.
- Los catálogos, documentos técnicos y/o publicitarios son meramente de carácter orientativo y no serán considerados como una oferta firme.
- 1.2. Estas condiciones no pueden ser modificadas por estipulaciones contrarias que figuren en el escrito de pedido del cliente, en sus condiciones generales de compra y, en general, por cualquier documento del cliente, salvo acuerdo expreso de nuestra parte que figurará en el acuse de recibo del pedido.
- 1.3. No se dará validez a un pedido que no haya sido solicitado, aceptado y confirmado por escrito.

2. PRECIOS

- 2.1. Nuestros precios son orientativos y están calculados sobre la base de las cantidades indicadas en su pedido. En caso de variación por parte del cliente, de las cantidades y diámetros objeto del pedido, SAINT-GOBAIN PAM ESPAÑA, S.A. se reserva el derecho de modificar los precios y el plazo de entrega, siéndole comunicado al cliente por escrito y con antelación.

3. MODELOS, PLANOS, DOCUMENTOS, KNOW-HOW

Los modelos, planos, estudios, cálculos u otros documentos entregados por nosotros serán titularidad de SAINT-GOBAIN PAM ESPAÑA, S.A.

4. FABRICACIÓN Y TOLERANCIAS

Las tolerancias de dimensiones y pesos son los normalmente admitidos para el tipo de fabricación especificada. SAINT-GOBAIN PAM ESPAÑA, S.A. se reserva el derecho de realizar cualquier modificación justificada, sin compromiso de lo especificado en nuestros catálogos o documentación publicitaria.

5. SUMINISTROS

- 5.1. La información sobre los plazos de suministro no constituye compromiso alguno. Los plazos de suministro se entenderán a partir de la fecha de recepción de pedido formal y definitivo. Los pagos de nuestros materiales suministrados no podrán ser modificados ni prorrogados por causas de eventuales retrasos en los suministros. SAINT-GOBAIN PAM ESPAÑA, S.A. no aceptará penalidad alguna por retrasos en el suministro, salvo que sea pactado expresamente entre las partes y objeto de una cláusula especial en el pedido del cliente.
- 5.2. SAINT-GOBAIN PAM ESPAÑA, S.A. queda relevado de su responsabilidad en el plazo de suministro en los siguientes casos:
 - Cuando las condiciones de pago no han sido observadas por nuestro cliente, pudiendo acceder al suministro cuando dichas condiciones sean cumplidas.
 - Cuando las características del pedido, cantidades, etc., a facilitar por nuestro cliente no obren por completo en nuestro poder.
 - En caso de fuerza mayor o de circunstancias graves, tales como Lock-out, huelga, epidemia, guerra, incendio, accidente de nuestra maquinaria, fuerte rechazo de calidad en el curso de fabricación, interrupción o retraso en los transportes, falta de materias primas o toda aquella causa que provoque un colapso total o parcial de nuestra factoría o a nuestros proveedores.

El conjunto de estas causas o la unión de varias producirá los mismos efectos que la fuerza mayor.

6. RECEPCIÓN

- 6.1. Se considerará recibido el material una vez entregado en obra en las condiciones detalladas en el apartado 7 siguiente.
- 6.2. Cuando un pedido sea objeto de una verificación especial por el deseo de nuestro cliente o representante de éste, en su nombre, SAINT-GOBAIN PAM ESPAÑA, S.A. avisará por escrito con suficiente antelación a nuestro cliente o a los inspectores debidamente acreditados de éste, indicándole día y hora en los cuales deberán tener lugar, normalmente, las diferentes operaciones que tienen la misión de controlar. En caso de ausencia de la citada inspección, el material se considerará definitivamente recibido, emitiéndose en cualquier caso y previa demanda el correspondiente certificado de calidad y pruebas.

7. TRANSPORTE

Portes pagados para camión completo de 24 Tm. en destino y lugar accesible, sin descargar.

8. CONDICIONES DE PAGO

- 8.1. Las condiciones de pago serán pactadas con antelación al pedido y confirmada en nuestra carta de acuse de recibo del mismo.
- 8.2. En cada factura, SAINT-GOBAIN PAM ESPAÑA, S.A. incluirá el IVA y/o los impuestos que estén en vigor en el momento del suministro.
- 8.3. Salvo indicación en contrario, y que deberá ser pactado antes del pedido del cliente y objeto de una cláusula especial en el mismo, así como su correspondiente aceptación por SAINT-GOBAIN PAM ESPAÑA, S.A. en la carta acuse de recibo, cada entrega de material será objeto de facturación independiente.
- 8.4. SAINT-GOBAIN PAM ESPAÑA, S.A. se reserva el derecho de dominio sobre los materiales vendidos hasta que nuestro cliente haya realizado el pago íntegro del pedido, a los precios indicados en el mismo.
- 8.5. En caso de incumplimiento de la fecha de pago, se aplicarán automáticamente los intereses devengados por los días de demora, que se adicionarán a la cifra debida. La tasa de interés que aplicará SAINT-GOBAIN PAM ESPAÑA, S.A. será la establecida en la Ley 3/2004, de 29 de diciembre, por la que se establecen medidas de lucha contra la morosidad en las operaciones comerciales. Los retrasos de pago con respecto a la fecha de vencimiento establecida en la factura podrán dar lugar a la Paralización de los suministros al cliente.
- 8.6. Ninguna reclamación de nuestro cliente podrá traer consigo modificación o suspensión de sus compromisos de pago a nuestras facturas, con las condiciones antes precisadas.

9. GARANTÍAS

Los bienes gozan de la garantía legalmente establecida. El cliente revisará la mercancía en el momento de la entrega. Las mediciones son responsabilidad del cliente.

Es responsabilidad del cliente comprobar las características técnicas, recomendaciones de SAINT-GOBAIN PAM ESPAÑA, y cumplirlas durante la manipulación e instalación de los productos. En todo caso, el uso o instalación inadecuada de los productos eximirá a SAINT-GOBAIN PAM ESPAÑA, S.A. de toda responsabilidad respecto a los productos.

- 9.1. SAINT-GOBAIN PAM ESPAÑA, S.A. garantiza únicamente sus materiales contra todo defecto de fabricación. Esta garantía queda limitada a la reposición franco fábrica de todo aquel material que sea reconocido defectuoso por parte de SAINT-GOBAIN PAM ESPAÑA, S.A., previo los análisis técnicos correspondientes.
- 9.2. Deberán respetar las indicaciones que se describen en nuestros catálogos, respecto al montaje y utilización de nuestros materiales, así como a todas las especificaciones técnicas sobre los mismos. En ningún caso deberá someterse nuestro producto a esfuerzos superiores a los especificados. Las consecuencias de no respetar las indicaciones o reglas de utilización mencionadas no quedan sujetas a la garantía dicha.
- 9.3. Las reparaciones de los materiales defectuosos efectuadas por nuestro cliente, sin nuestro acuerdo, trae consigo la pérdida del derecho de garantía.
- 9.4. El plazo de garantía comercial expirará una vez transcurrido un año natural a partir de la fecha de suministro en nuestro establecimiento.

SAINT-GOBAIN PAM ESPAÑA, S.A. no será responsable de los perjuicios indirectos, ni pérdida de beneficios o ganancias dejadas de obtener, ni tampoco de los daños directos resultantes de una puesta en obra de nuestros productos no conformes a las reglas de colocación, a las normativas de cada producto así como a las roturas o deterioros resultantes de una mala manipulación, condiciones de transporte, meteorológicas, de almacenaje o mantenimiento defectuosos, no conformes a nuestras prescripciones o de utilización de nuestros productos en unas condiciones físicas o químicas desfavorables.

10. JURISDICCIÓN. Cláusula desarrollo responsable clientes

SAINT-GOBAIN PAM ESPAÑA, S.A. y nuestro cliente comprador se someten expresamente al fuero de los Tribunales de Madrid, Capital, con renuncio expreso a cualquier otro que pudiera corresponderles incluso en el caso de ejercicio por SAINT-GOBAIN PAM ESPAÑA, S.A. de acciones ejecutivas de letras de cambio o de cualquier otro título ejecutivo establecido con motivo de la venta.

Los dibujos, ilustraciones y pesos que figuran en este documento no son contractuales. Su finalidad es meramente orientativa y no vinculante. SAINT-GOBAIN PAM ESPAÑA, S.A. se reserva el derecho de modificar las características de sus productos en vista a su mejora, sin previo aviso.

El cliente será responsable frente a Saint-Gobain PAM, S.A de la legitimidad de la documentación que pudiera entregar a aquella, debiendo mantenerle indemne frente a cualquier reclamación de terceros.



SAINT-GOBAIN PAM ESPAÑA

Príncipe de Vergara, N° 132
28002 Madrid
Servicio de Atención al Cliente
902 114 116
sgpamsac.es@saint-gobain.com
www.pamline.es

