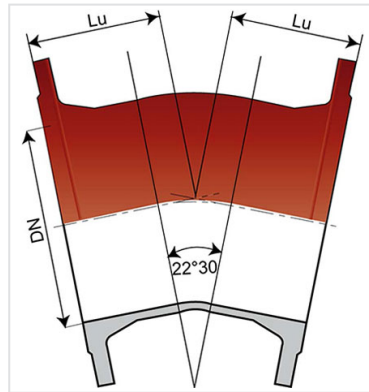


**Codo 22°30 (1/16) INTEGRAL con 2 Bridas Fijas**



| Ángulo | DN (mm) | Lu (mm) | PN 10     |             | PN 16     |             | PN 25     |             |
|--------|---------|---------|-----------|-------------|-----------|-------------|-----------|-------------|
|        |         |         | Peso (kg) | Referencias | Peso (kg) | Referencias | Peso (kg) | Referencias |
| 22°30  | 80      | 100     | 11,00     | BBA80CD10FF | 11,00     | BBA80CD10FF | 11,00     | BBA80CD10FF |
| 22°30  | 100     | 110     | 11,60     | BBB10CD10FF | 11,60     | BBB10CD10FF |           |             |
| 22°30  | 150     | 109     | 17,80     | BBB15CD10FF | 17,80     | BBB15CD10FF |           |             |
| 22°30  | 200     | 138     |           |             | 27,50     | BBB20CD20FF |           |             |
| 22°30  | 250     | 190     |           |             | 43,50     | BBB25CD20FF |           |             |
| 22°30  | 300     | 210     |           |             | 54,40     | BBB30CD20FF |           |             |
| 22°30  | 350     | 210     |           |             | 83,00     | BBB35CD20FF |           |             |
| 22°30  | 400     | 239     |           |             | 107,00    | BBB40CD20FF |           |             |
| 22°30  | 450     | 349     |           |             | 135,00    | BBB45CD20FF |           |             |
| 22°30  | 500     | 375     |           |             | 176,00    | BBB50CD20FF |           |             |
| 22°30  | 600     | 426     |           |             | 267,00    | BBB60CD20FF |           |             |
| 22°30  | 700     | 300     | 261,00    | BBB70CD10FF | 258,00    | BBB70CD20FF |           |             |
| 22°30  | 800     | 335     | 340,00    | BBB80CD10FF | 336,00    | BBB80CD20FF |           |             |
| 22°30  | 900     | 375     | 442,00    | BBB90CD10FF | 437,00    | BBB90CD20FF |           |             |
| 22°30  | 1000    | 410     | 587,00    | BBC10CD10FF |           |             |           |             |
| 22°30  | 1200    | 467,5   | 905,00    | BBC12CD10FF | 1018,00   | BBC12CD20FF |           |             |
| 22°30  | 1400    | 524     | 1220,00   | BBC14CD10FF | 1324,00   | BBC14CD20FF |           |             |
| 22°30  | 1500    | 524     |           |             | 1501,00   | BBC15CD20FF |           |             |

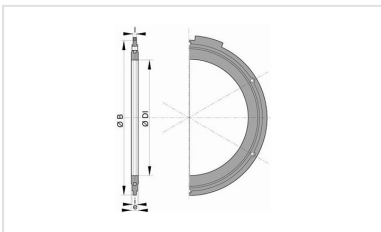
## Campo de empleo:

- Sistema: separativo y unitario
- Tipo de funcionamiento: por gravedad y bajo presión
- Tipo de efluentes: aguas residuales domésticas y aguas pluviales
- Perfectamente estanco e impermeable
- Para efluentes entre pH1 y pH13

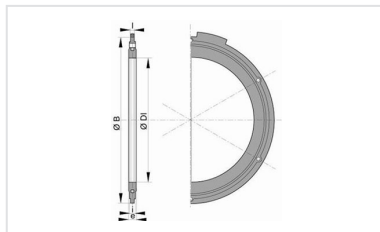
## Características principales:

- Revestimiento exterior-interior: empolvado epoxi rojo 250µm (PECR)
- EN 598 / Marcado CE
- Declaración de prestaciones DoP-INTEGRAL005ES
- Conforme a las normas:
  - UNE EN 476: prescripciones generales para los componentes utilizados en las redes
  - UNE EN 752: concepción de los proyectos de saneamiento
  - UNE EN 1610: recepción de las obras
  - CCTG Fascículo 70 (saneamiento)

## Productos vinculados



Junta a bridas con bulones en acero galvanizado para saneamiento



Junta a bridas con bulones en acero galvanizado