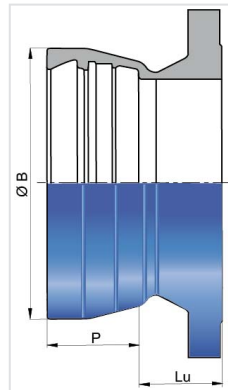


## Brida-Enchufe ALPINAL con unión UNIVERSAL STANDARD y Brida Fija



| DN (mm) | PN | Lu (mm) | P (mm) | ØB (mm) | ØDI (mm) | Peso (kg) | Referencias |
|---------|----|---------|--------|---------|----------|-----------|-------------|
| 400     | 40 | 160     | 176    | 521     | 439      | 161,00    | AFB40BE40TT |
| 400     | 63 | 160     | 176    | 521     | 429      | 182,00    | AFB40BE50TT |
| 500     | 63 | 170     | 200    | 644     | 535      | 287,00    | AFB50BE50TT |

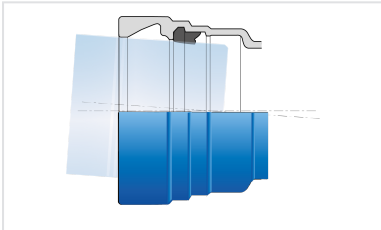
### Campo de empleo:

- Para suministro de agua en redes de cañones de nieve
- Funcionamiento en alta presión

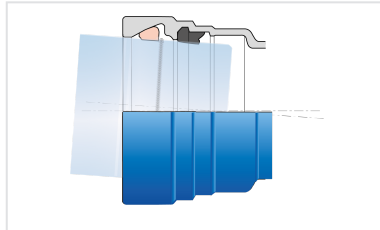
### Características principales:

- Revestimiento interior: mortero de cemento
- Revestimiento exterior: pintura bituminosa
- Espesor de fundición adaptado a la presión
- Elastómero de las juntas de calidad EPDM
- En conformidad con las normas EN 545-2010 y ISO 2531-2009

## Productos vinculados



Kit Accesorio ALPINAL  
Universal Standard PECB +  
Junta Universal Standard



Kit Accesorio ALPINAL  
Universal Standard PECB +  
Junta Universal Standard  
Ve