

Grille Plate DEDRA 600 Classe D400 Cadre avec semelles sur 4 cotés

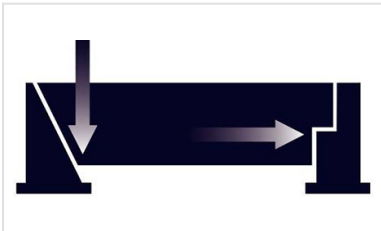


AxB (mm)	OxO (mm)	H (mm)	Masse ensemble (kg)	Masse grille (kg)	Surface d'avalement	Conditionnement	Référence
800x800	600x600	100	88,40	50,6	18.7 dm ²	10	EDDE60DFX14

Principales caractéristiques :

- Grille articulée sécurisée par barreaux élastiques.
- Dessin des ouvertures optimisant l'absorption.
- [Verrou ¼ de tour en option](#)
- [Ouverture / Fermeture](#)
- [Installation](#)


Produits associés




Info produit - Principe de stabilité grille DEDRA 600 Classe D400



Verrous 1/4 de tour



Notice de pose - Démontage et remontage de la grille DEDRA 600 Classe D400



Notice de pose - Installation grille DEDRA 600 Classe D400