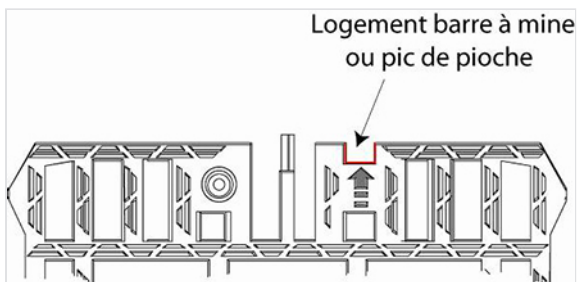


Notice de pose - Démontage et remontage de la grille DEDRA 600 Classe D400



Ouverture de la grille



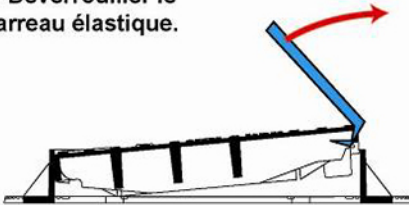
Les grilles DEDRA 600 se déverrouillent à l'aide d'une pioche ou d'une barre à mine en utilisant le logement d'ouverture situé sur la grille et matérialisé par une flèche.

Démontage et remontage de la grille

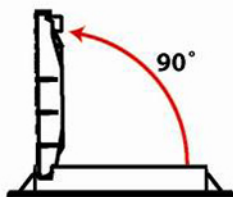
GRILLE DEDRA 600
Manipulation de la Grille.

DEMONTAGE

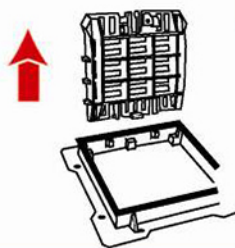
1 - Deverrouiller le barreau élastique.



2 - Maintenir la grille en position ouverte à 90°.

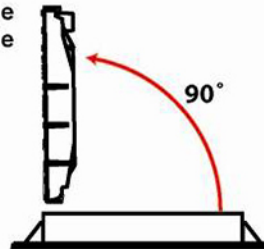


4 - Sortir verticalement la grille de son cadre.

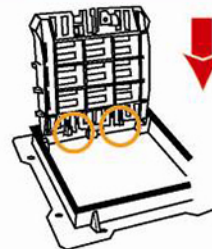


REMONTAGE

1 - Maintenir la grille en position verticale au dessus de son cadre.



3 - Engager les 2 articulations en descendant la grille verticalement.



4 - Avant la fermeture vérifier que la grille est bien en place et s'assurer, une fois la grille fermée, de la position du barreau élastique.

