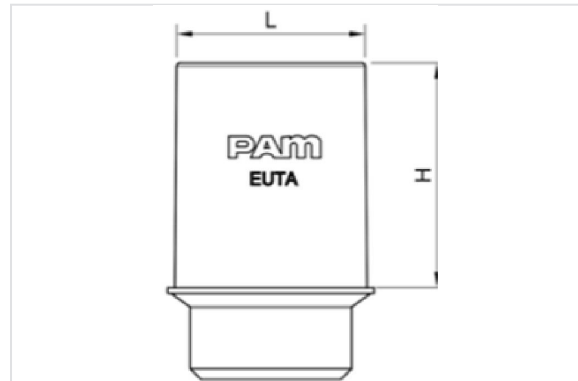


Embase de tube allonge PVC pour robinet NEXUS (version longue)

Pour robinet NEXUS Universel



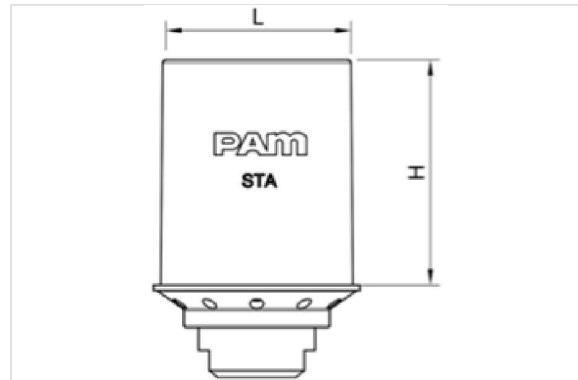
Pour robinet NEXUS Universel



Pour robinet NEXUS Lat/Vert et arrêt




Pour robinet NEXUS Lat/Vert et arrêt



DN (mm)	L (mm)	H (mm)	Masse (kg)	Référence
20-25	89	100	0,09	EUTA2025PB
20-25	89	100	0,08	ESTA2025PB
32-40	89	100	0,11	EUTA3240GB
32-40	89	100	0,08	ESTA3240GB

Matériau : PVC

Montage sur robinet NEXUS Universel, Latéral, Vertical et Arrêt



L'embase se compose de 2 $\frac{1}{2}$ coques de format identique à assembler.
C'est le tube allonge en PVC de DN90mm qui assure le maintien des 2 $\frac{1}{2}$ coques.

1. Assembler les 2 $\frac{1}{2}$ embases au niveau du chapeau de manœuvre du robinet
2. Glisser le tube allonge PVC DN90 sur l'embase