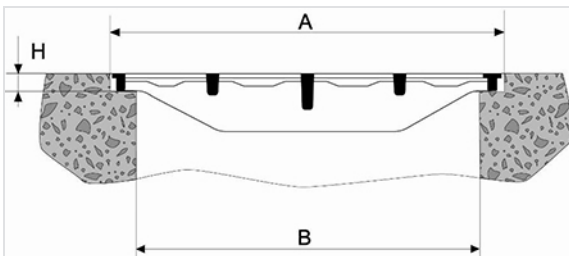


## Info produit - Grille MECALINEA C250 - Dimensions des caniveaux béton



Les grilles MECALINEA C250 peuvent être posées sur des caniveaux ayant une feuillure réalisée directement en béton, soit avec des cornières aciers ou des longerons.

### Mise en œuvre sur feuillure béton

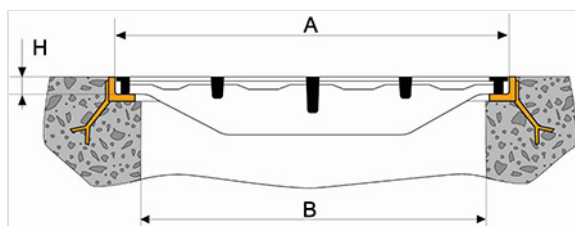


Planéité entre rives 3 mm et linéarité 2 mm.  
Résistance béton : 10 MPa

Grille Mecalineia mm	A mm	Bmaxi mm	H mm
750 x 200	206 +2	140	27 +3
750 x 250	256 +2	190	27 +3
750 x 300	306 +2	240	27 +3
750 x 350	356 +2	290	27 +3
750 x 400	406 +2	340	27 +3
750 x 500	508 +3	440	27 +3
750 x 600	608 +3	540	27 +3

Grille Mecalinea mm	A mm	Bmaxi mm	H mm
750 x 700	608 +3	640	27 +3

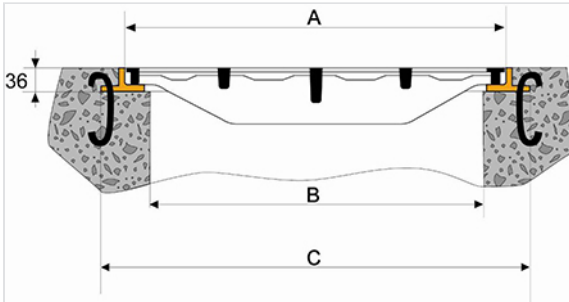
## Mise en œuvre sur cornières



Cornières à ailes égales 30 x 30 ep. 3 en acier A33 galvanisé.  
Prévoir des pattes d'ancrage tous les 2m.  
Planéité entre rives 3 mm et linéarité 2 mm.  
Résistance béton : 10 MPa.

Grille Mecalinea mm	A mm	Bmaxi mm	H mm
750 x 200	207 +2	170	27
750 x 250	257 +2	220	27
750 x 300	307 +2	270	27
750 x 350	357 +2	320	27
750 x 400	407 +2	340	27
750 x 500	509 +3	440	27
750 x 600	609 +3	540	27
750 x 700	709 +3	640	27

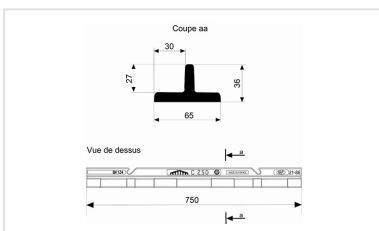
## Mise en œuvre sur longerons



Utilisation de longerons de 750 mm : références E5  
 Longerons avec planéité entre rives 3 mm et linéarité 2 mm  
 Résistance béton : 10 MPa

Grille Mecaline mm	A mm	Bmaxi mm	H mm
750 x 200	207 +2	140	275
750 x 250	257 +2	190	325
750 x 300	307 +2	240	375
750 x 350	357 +2	290	425
750 x 400	407 +2	340	475
750 x 500	509 +3	440	575
750 x 600	609 +3	540	675
750 x 700	709 +3	640	775

## Produits associés



Longeron 750 mm pour  
 grilles AUTOLINEA,  
 AQUALINEA et MECALINEA  
 Classe C250