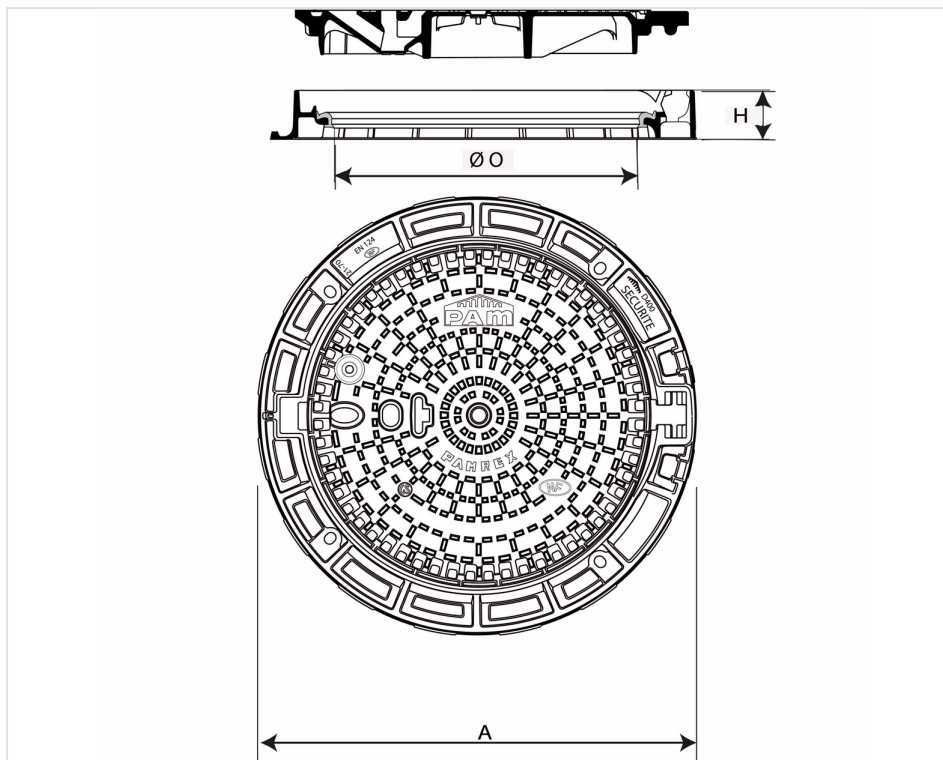


## Regard PAMREX 600 DUCTAN Sécurité D400 - Cadre Rond



A (mm)	O (mm)	H (mm)	Masse ensemble (kg)	Masse tampon (kg)	Conditionnement	Marquage	Référence
850	600	100	84,36	53	10		CDPA60EFX98
850	600	100	84,36	53	10	Eaux usées	CDPA60EFEAS98





## Matériaux et revêtements :

- Revêtement DUCTAN® appliqué sur faces internes et externes du cadre et tampon :
  - Les caractéristiques DUCTAN®:
    - Résistance à la corrosion :
      - Résistance aux environnements corrosifs acides les plus sévères (pH1 à pH10), et aux environnements marins (mer, sel, sable...).
      - Revêtement protégeant l'intégralité du produit. Totalement lisse, il permet d'éviter l'accumulation de zones de condensation.
    - Résistance mécanique :
      - Parfaite adhérence avec une valeur moyenne atteignant 15 MPa (150 kg/cm<sup>2</sup>).
      - Excellente résistance à l'abrasion.
      - Très souple, il est très résistant aux chocs.
    - Aspects environnementaux :
      - Excellentes caractéristiques environnementales :
        - pas de bisphénol (BPA free), y compris bisphénol A,
        - pas de COV,
        - pas de TGIC (isocyanurate de triglycidyle),
        - pas de phtalates,
        - pas d'isocyanates,
        - pas d'halogènes,
        - pas de métaux lourds.
  - Grande durabilité des regards exposés
    - Grâce à ses très hautes performances faces aux agressions chimiques, le revêtement DUCTAN® apporte une exceptionnelle durabilité du regard en fonte évitant ainsi le scellement d'un nouveau regard qui remplacerait un regard corrodé. Grâce à sa souplesse et son adhérence, le revêtement résistera aux agressions mécaniques durant les phases d'installation et de visite.

## Domaine d'emploi :

- Classe D400 (Groupe 4) suivant la norme EN124-2, voies de circulation des routes, accotements stabilisés et aires de stationnement pour tous types de véhicules.
- Zones de trafic intense et visites fréquentes.

## Principales caractéristiques :

- [Tampon articulé avec boîtier de manœuvre ergonomique](#)
- Tampons interchangeables
- Cadre adapté au scellement
- Ouverture du tampon à 130°, blocage du tampon à 90° évitant une fermeture accidentelle
- [Identification des versions](#)
- [Clef de manœuvre C24](#)

## Sécurisation

- [Verrou ¼ de tour](#)
- [Goupille antivol](#)
- Versions avec marquages EU/EP
- [Limitation des entrées d'eau de ruissellement](#)



[Téléchargez notre brochure](#)

## Accessoires



Info produit - Regards  
PAMREX - Tampon articulé  
et boîtier de manoeuvre  
ergonomique



Verrous 1/4 de tour



Accessoires pour regards :  
Outil de manoeuvre C24  
pour regards PAMREX,  
VIATOP et VIATOP 2




## Produits associés



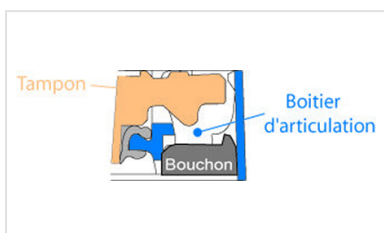
Joint ELASTOMÈRE



Goupilles Antivol pour regards PAMREX / VIATOP 600 et 700 / VIATOP 2



Info produit - Identification des versions de regards PAMREX



Regards PAMREX -  
Limitation des entrées  
d'eau de ruissellement



Solution de scellement  
rapide et durable INSTALL  
Plus pour PAMREX