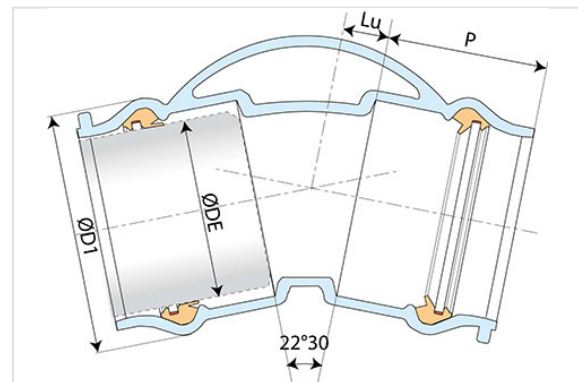


## Coude 22°30 (1/16) IZIFIT-K à 2 emboitements



Angle	DN/OD (mm)	ØDE (mm)	ØD1 (mm)	P (mm)	Lu (mm)	Masse (kg)	Référence
22°30	63	63	96	83	20	2,57	KZL63CD
22°30	140	140	177	108,5	30	6,97	KZM14CD
22°30	160	160	199	114	35	8,44	KZM16CD
22°30	200	200	243	128	40	11,42	KZM20CD
22°30	225	225	271	135	45	13,67	KZM22CD

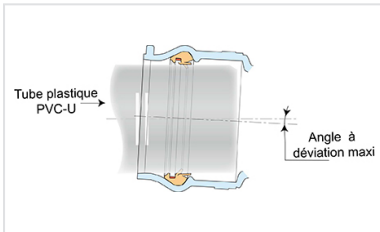
### Domaine d'emploi :

- Pour raccordement de tubes PVC-U
- Pour marché de l'adduction d'eau potable

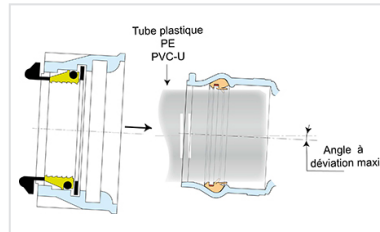
### Principales caractéristiques :

- EN 12842
- Les raccords IZIFIT-K sont livrés joints pré-montés et les garnitures sont protégées par des bouchons
- Revêtement extérieur-intérieur : poudre époxy bleu 250 microns d'épaisseur moyenne avec un mini de 200 microns, conforme à la norme EN 14901 (PECB)
- Elastomère des joints de qualité EPDM selon l'EN 681-1

## Produits associés



Jonction IZIFIT-K non verrouillée pour tubes plastiques



Jonction IZIFIT-K verrouillée Vi pour tubes plastiques