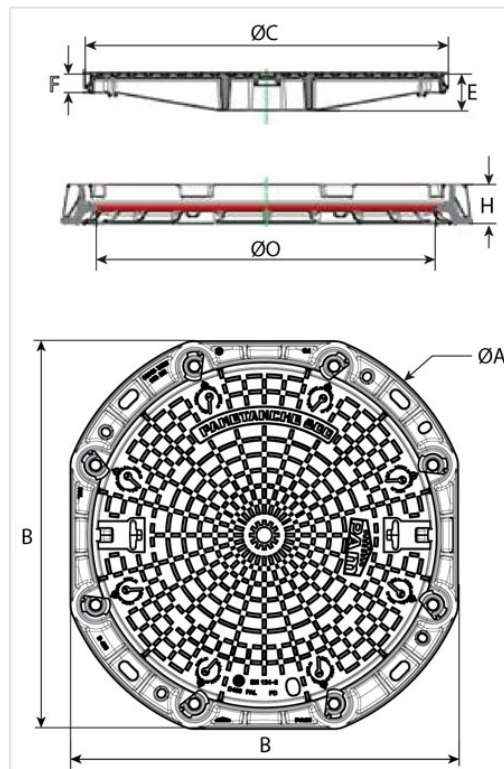




Regard PAMETANCHE 800 Classe D400 Cadre rond



A (mm)	O (mm)	H (mm)	B (mm)	C (mm)	E (mm)	F (mm)	Masse ensemble (kg)	Masse tampon (kg)	Conditionnement	Référence
1060	820	100	989	880	94	49	196,00	66,5	1	CDPE80AZ

Matériaux et revêtements :

- Cadre et tampon en fonte ductile EN GJS 400-15 revêtus d'une peinture bitumineuse
- Jonc : [appui polyéthylène](#)
- Joint : étanchéité élastomère

Domaine d'emploi :

- Classe D400 (Groupe 4) suivant la norme EN124-2, voies de circulation des routes, accotements stabilisés et aires de stationnement pour tous types de véhicules.
- Zones de trafic moyen et visites ponctuelles.



Principales caractéristiques :

- Conformité à la norme EN 124-2 : 2015, attestée par SG PAM, comme prévu dans la norme
- Étanche à l'eau sous 1 bar, en pression ou dépression, testé selon méthode d'essai interne PAM
- Boîte de manœuvre étanche
- [Assujettissement du tampon dans son cadre par 8 vis et clames en acier inox M16 x 1.5mm. Indication sur le tampon de l'ordre de serrage des boulons et du couple approprié](#)
- Sécurisation du tampon : 8 clips de prévention du desserrement des clames

Conformité :

Saint-Gobain PAM atteste que :

- les produits décrits ci-dessus sont fabriqués conformément aux spécifications, matériaux et caractéristiques de la norme EN124-2 : 2015
- les performances des produits décrits ci-dessus sont contrôlées et conformes aux exigences de la norme EN124-1 : 2015

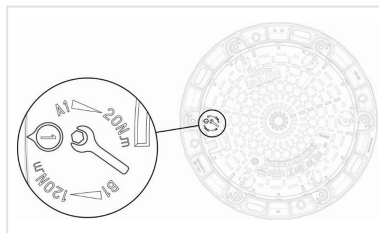
La marque PAM apposée sur ces produits matérialise cette attestation de conformité.

Avvertissement : la résistance de PAMETANCHE à une pression interne implique que le scellement du cadre sur la cheminée soit réalisé de manière appropriée afin de résister à cette continuité de pression.


Produits associés



Jonc Polyéthylène



Notice de pose - Regard
PAMETANCHE Classe D400
- Démontage / Remontage
du tampon



Info produit - Regards
PAMETANCHE - Clips anti
rotation - Mise en oeuvre