

COMPATIBILITE


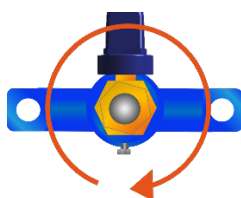
FONTE BLUTOP	PVC-U	PVC-BO	PE-HD	FONTE DUCTILE	ACIER
✔	✔	✔	✔	✘	✘

MONTAGE

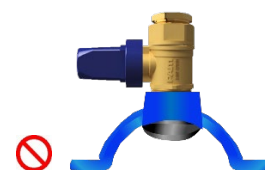
VISSER MANUELLEMENT LE ROBINET JUSQU'EN BUTEE SUR LE 1/2 COLLIER SUPERIEUR

Orienter le robinet en le dévissant de 0 à 1/2 tour selon la position souhaitée

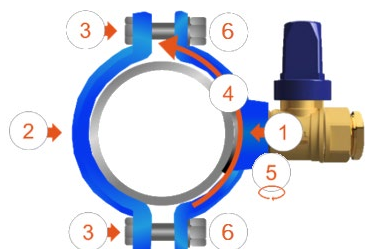
Ne pas utiliser de filasse ou pate à joint



Assurez-vous que le joint d'étanchéité du collier soit resté dans sa position initiale. *Le repositionner si besoin.*

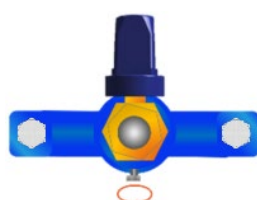
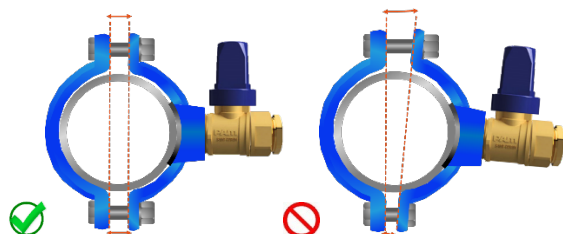


INSTALLER LE COLLIER SUR LA CANALISATION



1. Disposer le 1/2 collier supérieur avec son robinet
2. Positionner le demi-collier inférieur
3. Placer la boulonnerie
4. Orienter le collier suivant la position souhaitée
5. Serrer progressivement en plusieurs passes et terminer le serrage à la **CLE DYNAMOMETRIQUE AU COUPLE DE 3 A 5 M.DAN**
- 6.** Visser manuellement la vis latérale jusqu'au contact et finaliser le vissage l'aide d'une clé de 13 de 0.5 à 1 tour maximum ---

Vérifier visuellement que le serrage est régulier (même espace restant de part et d'autre entre les deux 1/2 colliers)



6. OBLIGATOIRE POUR LES ROBINETS EN CONFIGURATION PRISE PAR LE DESSUS
(ROBINET VERTICAL ET ROBINET UNIVERSEL EN POSITION VERTICALE)**