



# Control +

La soluzione per l'autocontrollo immediato  
della realizzazione del giunto

## GIUNTO STANDARD CONTROL +

È sufficiente un solo giunto rilevato difettoso durante il collaudo finale ad acqua per generare costi significativi dovuti a:

- Ricerca della posizione del giunto che perde
- Scavo e riparazione del giunto
- Ripetizione del collaudo ad acqua per la verifica finale
- Ritardo nell'ultimazione dei lavori

Il giunto STANDARD CONTROL + è una **soluzione di autocontrollo della realizzazione del giunto per cercare di evitare questi rischi ed i costi conseguenti.**

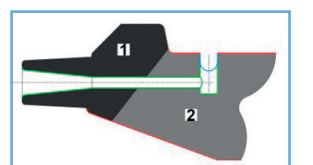
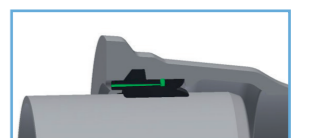


### Le basi dell'autocontrollo:

- 1 Rilevazione di una realizzazione non corretta del giunto il prima possibile
- 2 Responsabilizzazione e coinvolgimento dell'operatore
- 3 Semplificazione del collaudo finale

### L'autocontrollo col giunto STANDARD CONTROL + si articola in questa maniera:

- 1 Rilevare un potenziale mal posizionamento della guarnizione subito dopo il montaggio del giunto, rendendo il suo riposizionamento **immediato, facile** e più **economico**.
- 2 Coinvolgere e valorizzare l'operatore attraverso una verifica **semplice** e **rapida** della **corretta esecuzione** del suo lavoro.
- 3 Arrivare al collaudo finale ad acqua nelle migliori condizioni per il successo.



## UNA SOLUZIONE, 3 ELEMENTI



Questa soluzione brevettata da PAM è composta da tre elementi:



### 1 La guarnizione STANDARD CONTROL +

Il giunto STANDARD CONTROL + è un giunto elastico automatico: la tenuta idraulica è garantita dalla compressione della guarnizione elastomerica mediante la semplice introduzione dell'estremità liscia del tubo nel bicchiere. La guarnizione dispone di una valvola per poter iniettare aria compressa in una scanalatura ricavata nella sezione di tenuta che, grazie alla compressione della guarnizione stessa a contatto con la parete interna del bicchiere, diviene una vera e propria camera d'aria.

### 2 Tubo NATURAL BioZinalium® con giunto STANDARD CONTROL + con alloggiamenti per la valvola della guarnizione

È un adattamento del tubo Natural BioZinalium® con giunto STANDARD che presenta degli **alloggiamenti** nel bicchiere per poter inserire la valvola CONTROL +.

È compatibile con la guarnizione di tenuta idraulica STANDARD e beneficia delle stesse proprietà di rivestimento e durabilità nel tempo.

### 3 Il dispositivo di test CONTROL +

Il dispositivo di test del giunto STANDARD CONTROL +, alloggiato in una custodia da cantiere rinforzata comprende:


- Il dispositivo di prova con una cartuccia di aria compressa
- Un caricatore con una seconda cartuccia ricaricabile tramite alimentazione 220V o una presa per accendisigari
- Una guida per l'utente



## UN FUNZIONAMENTO SEMPLICE

1 Inserimento nel bicchiere della guarnizione STANDARD CONTROL +, analogamente ad una guarnizione STANDARD tradizionale, posizionando la valvola in uno degli appositi alloggiamenti.

2 Dopo aver imbicchierato il tubo, viene iniettata **aria compressa** nella valvola della guarnizione attraverso il dispositivo di prova CONTROL + e l'operatore verifica la tenuta alla pressione.



Se l'indicatore rimane nella **zona verde** per almeno 10 secondi, la realizzazione del giunto è **corretta**.

3 Se il manometro non mantiene la pressione e l'indicatore passa nella **zona rossa**, c'è un **problema** nella realizzazione del giunto.



Occorre smontare il giunto, togliere la guarnizione, controllare la pulizia della sede e quella della guarnizione e ripetere l'operazione di montaggio.

## I PUNTI DI FORZA DEL GIUNTO STANDARD CONTROL +

### Il giunto STANDARD CONTROL + è:



• **Semplice:** se la guarnizione è inserita correttamente nella sua sede all'interno del bicchiere del tubo, la valvola della guarnizione permette la verifica ad aria della tenuta alla pressione



• **Veloce:** la verifica del corretto posizionamento della guarnizione avviene in pochi secondi, subito dopo la realizzazione del giunto



• **Ergonomico:** gli alloggiamenti multipli presenti nel bicchiere permettono di inserire la valvola in posizione sempre accessibile nella parte alta del tubo, indipendentemente da come è adagiato nella trincea di scavo



• **Rassicurante:** l'operatore ha un controllo immediato sulla realizzazione di ogni giunto, prima del collaudo finale ad acqua



• **Convenzionale:** la posa e le prestazioni del tubo con giunto STANDARD CONTROL + sono identiche a quelle dei tubi con giunto STANDARD



• **Compatibile:** il giunto STANDARD CONTROL + è compatibile al 100% con il giunto STANDARD

### I vantaggi con il giunto STANDARD CONTROL +:

- **Produttività**, grazie alla verifica immediata della buona esecuzione del giunto
- **Competitività**, abbattimento dei costi e dei tempi dovuti alla ricerca ed alla riparazione delle perdite
- **Tranquillità** per l'operatore e l'impresa installatrice



**Saint-Gobain PAM Italia S.r.l.**  
Via Giovanni Bensi 8 - 20152 Milano MI

[www.pamline.it](http://www.pamline.it)

**Servizio clienti**  
[advpamitalia@saint-gobain.com](mailto:advpamitalia@saint-gobain.com)

**Marketing&Comunicazione**  
[Anna.Andolfi@saint-gobain.com](mailto:Anna.Andolfi@saint-gobain.com)

