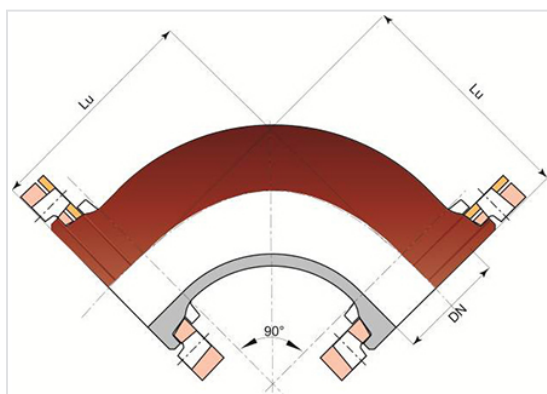


Curva 90° (1/4) INTEGRAL com flanges orientáveis DN100 - 600



Angulo	DN (mm)	Lu (mm)	PN 10		PN 16	
			Peso (kg)	Referência	Peso (kg)	Referência
90°	100	180	13,00	BAB10CA10FF	13,00	BAB10CA10FF
90°	150	220	23,00	BAB15CA10FF	23,00	BAB15CA10FF
90°	200	260	37,50	BAB20CA10FF	37,50	BAB20CA20FF
90°	250	350			58,00	BAB25CA20FF
90°	300	400	85,00	BAB30CA10FF		
90°	350	450			123,00	BAB35CA20FF
90°	400	500	163,36	BAB40CA10FF		
90°	500	600	242,00	BAB50CA10FF	268,00	BAB50CA20FF
90°	600	700	359,00	BAB60CA10FF		

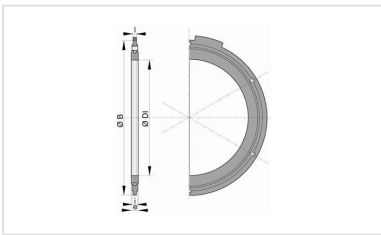
Campo de aplicação:

- Sistema: separativo e unitário;
- Aplicação: sistemas de saneamento por gravidade e elevatório;
- Tipo de efluente: águas residuais domésticas e águas pluviais;
- Perfeitamente estanques e impermeável;
- Para efluentes entre pH 1 e pH 13.

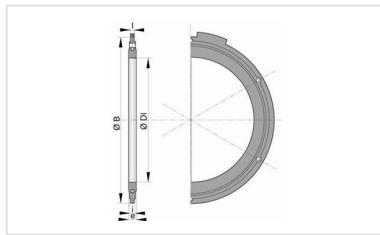
Principais características:

- Revestimento exterior e interior: pó epóxi vermelho 250 µm (PECR)
- EN 598 / Marcação CE
- Declaração de desempenho [DoP-INTEGRAL005EN](#)
- Concebido de acordo com os textos regulamentares:
 - NF EN 476: prescrições gerais para componentes utilizados nas redes
 - NF EN 752: Conceção de projetos de saneamento
 - NF EN 1610: Receção das obras
 - CCTG: Fascículo 70 (obras de saneamento)

Produtos associados



Junta flangeada com parafusaria e anilhas em aço galvanizado a quente para saneamento



Conjunto de junta flangeada com parafusaria em aço galvanizado a quente