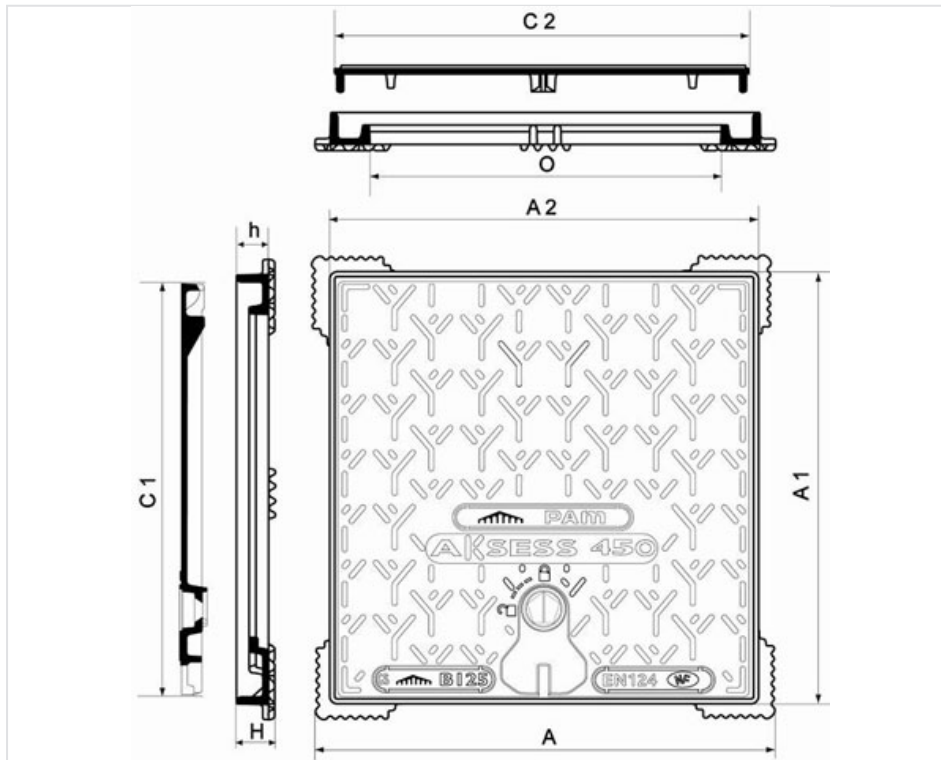


## Schachtabdeckungenen AKSESS 450 bis 800 Klasse B125 Mit Verriegelung



Type	AxA (mm)	OxO (mm)	A1xA2 (mm)	C1xC2 (mm)	H (mm)	h (mm)	Gesamtgewicht (kg)	Deckelgewicht (kg)	Verpackungseinheit	Artikel-Nr.
450	460x460	350x350	427x427	414x412	38	32	16,05	8,4	10	CBAK45HFX16
500	510x510	400x400	477x476	462x461	38	32	18,10	11,2	10	CBAK50HFX16
550	550x580	450x450	527x527	512x514	38	32	25,30	18,2	10	CBAK55HFX16
600	610x610	500x500	577x575	562x563	38	32	30,30	22,5	10	CBAK60HFX16
700	710x710	600x600	677x676	662x662	38	32	43,80	34,5	10	CBAK70HFX16
800	820x820	700x700	785x786	771x771	41	35	55,10	43	10	CBAK80HFX16



## Werkstoffe und Beschichtung

- Rahmen und Deckel : Gusseisen mit Kugelgraphit EN GJS 400-15 - Bituminöser Anstrich

## Einsatzbereich

- Klasse B125 (Gruppe 2) nach DIN EN 124-2 für Gehwege, Fußgängerzonen und vergleichbare Flächen, PKW-Parkflächen und PKW-Parkdecks.

## Technische Eigenschaften

- [Sicherung der Stabilität des Deckels im Rahmen durch Anti-Kipp-System.](#)
- [Optimale Verankerung im Mörtelbett durch Haltekrallen im Rahmen.](#)
- [Einfache und ergonomische Handhabung, Öffnen des Deckels durch Herausziehen oder Aufklappen möglich.](#)

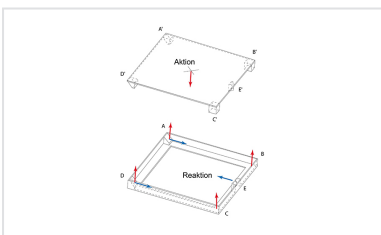
- [Verriegelung.](#)
- Bedienung mit Fünfkantschlüssel, [Artikel-Nr. C17.](#)

## Zubehör




Verriegelungen


## Produkte



Schachtabdeckungen  
AKSESS Stabilität des  
Deckels



Schachtabdeckungen  
AKSESS Einmörtelung



Schachtabdeckungen  
AKSESS und PARXESS  
Ergonomie - Handhabung