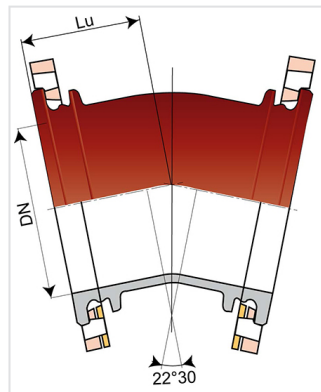


## Codo 22°30 (1/16) INTEGRAL con 2 Bridas Orientables



Ángulo	DN (mm)	Lu (mm)	PN 10		PN 16	
			Peso (kg)	Referencias	Peso (kg)	Referencias
22°30	150	109	18,20	BAB15CD10FF	18,20	BAB15CD10FF
22°30	200	131			27,00	BAB20CD20FF
22°30	300	210			58,70	BAB30CD20FF
22°30	400	237,5			100,60	BAB40CD20FF
22°30	500	272,5			169,00	BAB50CD20FF
22°30	600	320,5	211,00	BAB60CD10FF		

### Campo de empleo:

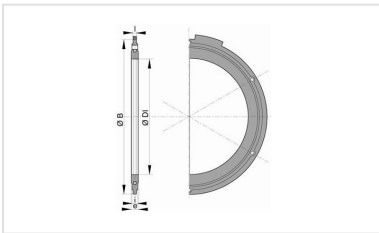
- Sistema: separativo y unitario
- Tipo de funcionamiento: por gravedad y bajo presión
- Tipo de efluentes: aguas residuales domésticas y aguas pluviales
- Perfectamente estanco e impermeable
- Para efluentes entre pH1 y pH13

### Características principales:

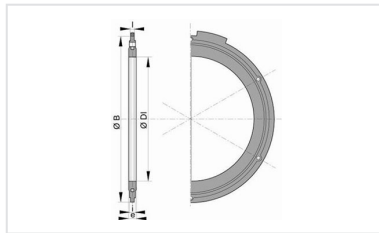
- Revestimiento exterior-interior: empolvado epoxi rojo 250µm (PECR)
- EN 598 / Mercado CE
- Declaración de prestaciones DoP-INTEGRAL005ES
- Conforme a las normas:
  - UNE EN 476: prescripciones generales para los componentes utilizados en las redes
  - UNE EN 752: concepción de los proyectos de saneamiento
  - UNE EN 1610: recepción de las obras

- CCTG Fascículo 70 (saneamiento)

## Productos vinculados



Junta a bridas con bulones en acero galvanizado para saneamiento



Junta a bridas con bulones en acero galvanizado