
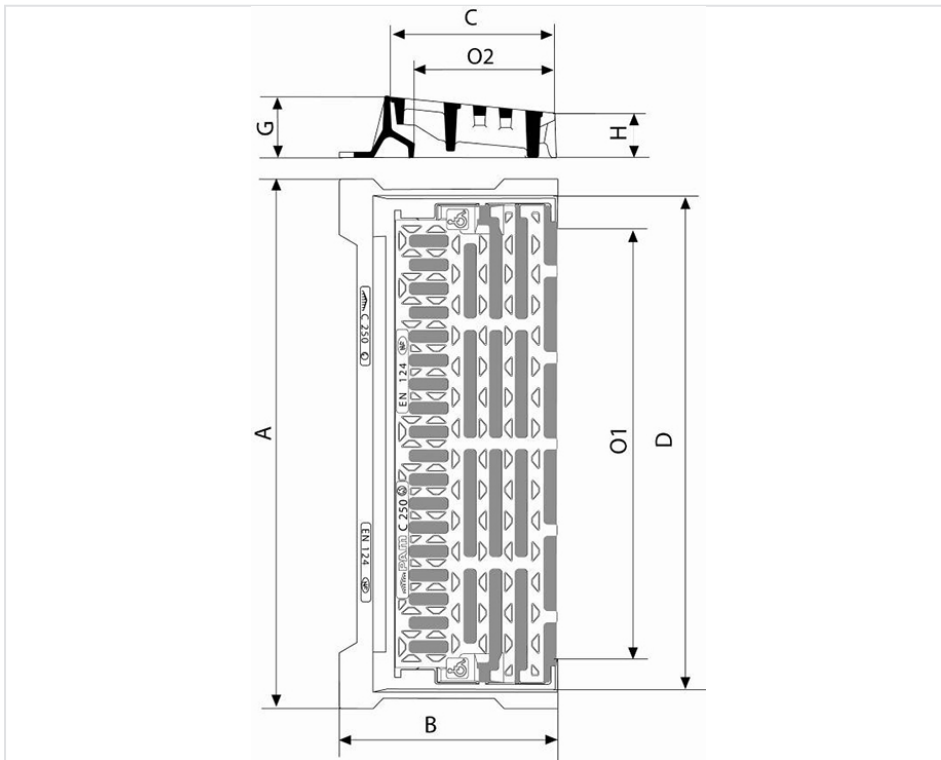


**Grille pour bordure SELECTA Classe C250 - Grille plate – Cadre sans patte support avaloir**



AxB (mm)	CxD (mm)	O1xO2 (mm)	G (mm)	H (mm)	Masse ensemble (kg)	Masse grille (kg)	Surface d'avalement	Conditionnement	Référence
800x320	745x250	650x200	90	65	34,50	22	6.10 dm <sup>2</sup>	20	ECSE80PFX31

Largeur ouvertures : 18 à 20 mm - Longueur ouvertures : 55 à 165 mm



### Matériaux et revêtements :

- Grille et cadre en fonte ductile EN GJS 400-15 avec revêtement mince par autophorèse de copolymère en phase aqueuse

### Domaine d'emploi :


- Classe C 250 (Groupe 3) suivant la norme EN 124-2, destinés aux trottoirs circulés et zones comparables soumises au passage de véhicules.
- Collecte ponctuelle canalisée sans avaloir ou plaque de recouvrement.
- Conforme à la législation concernant le cheminement des personnes à mobilité réduite.

### Principales caractéristiques :

- Assujettissement automatique par barreau élastique
- Montage simple et démontage rapide
- Sécurité contre le vol, indémontable sans outil
- Grille optimisée pour l'absorption et la sécurité : facettes favorisant le décollement des feuilles par la pluie et assurant le fractionnement de la lame d'eau
- [Mise en oeuvre](#)



## Produits associés



Notice de pose - Grilles  
SELECTA C250 - Mise en  
oeuvre