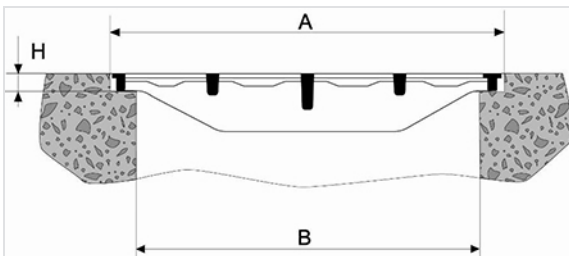


Info produit - Grille MECALINEA C250 - Dimensions des caniveaux béton



Les grilles MECALINEA C250 peuvent être posées sur des caniveaux ayant une feuillure réalisée directement en béton, soit avec des cornières aciers ou des longerons.

Mise en œuvre sur feuillure béton

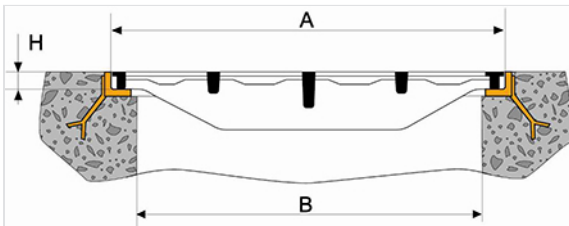


Planéité entre rives 3 mm et linéarité 2 mm.
Résistance béton : 10 MPa

Grille Mecalineia mm	A mm	Bmaxi mm	H mm
750 x 200	206 +2	140	27 +3
750 x 250	256 +2	190	27 +3
750 x 300	306 +2	240	27 +3
750 x 350	356 +2	290	27 +3
750 x 400	406 +2	340	27 +3
750 x 500	508 +3	440	27 +3
750 x 600	608 +3	540	27 +3

Grille Mecalinea mm	A mm	Bmaxi mm	H mm
750 x 700	608 +3	640	27 +3

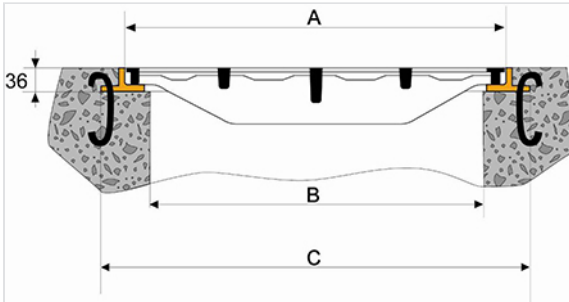
Mise en œuvre sur cornières



Cornières à ailes égales 30 x 30 ep. 3 en acier A33 galvanisé.
Prévoir des pattes d'ancrage tous les 2m.
Planéité entre rives 3 mm et linéarité 2 mm.
Résistance béton : 10 MPa.

Grille Mecalinea mm	A mm	Bmaxi mm	H mm
750 x 200	207 +2	170	27
750 x 250	257 +2	220	27
750 x 300	307 +2	270	27
750 x 350	357 +2	320	27
750 x 400	407 +2	340	27
750 x 500	509 +3	440	27
750 x 600	609 +3	540	27
750 x 700	709 +3	640	27

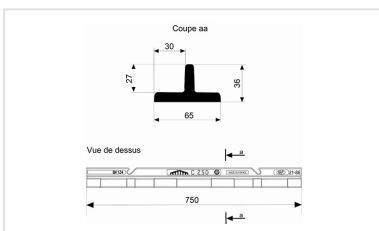
Mise en œuvre sur longerons



Utilisation de longerons de 750 mm : références E5
 Longerons avec planéité entre rives 3 mm et linéarité 2 mm
 Résistance béton : 10 MPa

Grille Mecaline mm	A mm	Bmaxi mm	H mm
750 x 200	207 +2	140	275
750 x 250	257 +2	190	325
750 x 300	307 +2	240	375
750 x 350	357 +2	290	425
750 x 400	407 +2	340	475
750 x 500	509 +3	440	575
750 x 600	609 +3	540	675
750 x 700	709 +3	640	775

Produits associés



Longeron 750 mm pour
 grilles AUTOLINEA,
 AQUALINEA et MECALINEA
 Classe C250