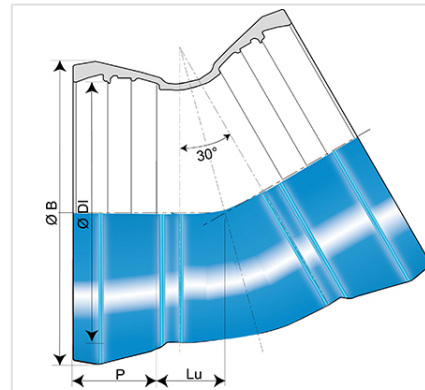
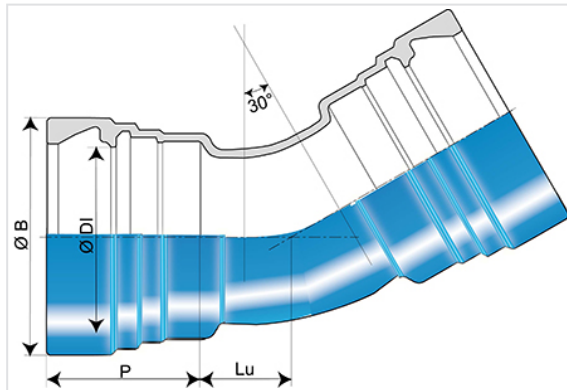


Curva 30° (1/12) (PECB) com 2 bocas UNIVERSAL STANDARD



Angulo	DN (mm)	Lu (mm)	P (mm)	ØDI (mm)	ØB (mm)	Peso (kg)	Referência
30°	200	79,6	158	225,5	290	38,60	SFB20CC00TT
30°	250	94,5	166	276,8	347	51,30	SFB25CC00TT
30°	300	109,4	178	328,8	406	75,00	SFB30CC00TT
30°	400	140	176	432	512	102,00	SFB40CC00TT
30°	500	170	200	535	626	164,00	SFB50CC00TT
30°	600	200	209	638	742	234,30	SFB60CC00TT

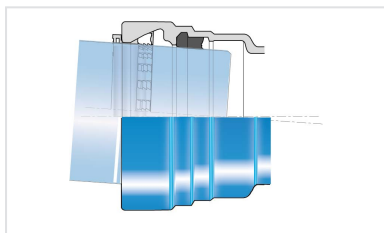
Campo de aplicação:

- Para redes de adução de água potável.

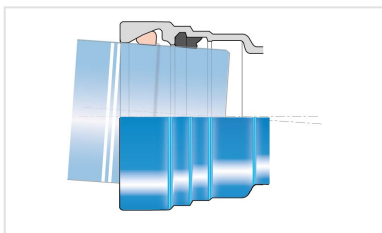
Principais características:

- Revestimento exterior e interior: Pó epóxi azul com espessura média de 250 microns e mínima de 200 microns, em conformidade com a norma EN 14901-1 (PECB)
- Em conformidade com as normas EN 545:2010 e ISO 2531:2009

Produtos associados



Conjunto acessório
Universal Standard PECB +
Junta Universal Standard Vi



Conjunto acessório
Universal Standard PECB +
Junta Universal Standard
Ve